

PHILIPS

Iluminação automotiva

Iluminação para caminhões e ônibus

Segurança que você pode **ver!**

Nossa avançada tecnologia de iluminação está na **vanguarda** da iluminação automotiva há mais de 100 anos.

Como um dos **principais fornecedores** de lâmpadas e produtos de iluminação para a indústria automotiva e para o mercado de reposição, combinamos **inovações** técnicas com uma preocupação genuína com a **segurança** e o **conforto** no trânsito.

Por isso, nossos produtos de iluminação automotiva são hoje **a escolha** de muitos consumidores e grandes fabricantes de automóveis.

Nossa **missão** é apresentar

produtos inovadores que melhorem constantemente a **segurança rodoviária** e aumentem a **produtividade das oficinas** e auto-elétricas.

Nossos produtos são projetados para executar de forma **eficiente e durável** para a contínua e **pleana satisfação** do cliente.

Muitas garagens e oficinas já apreciam as nossas lâmpadas de inspeção LED para o **excelente desempenho** e **robustez** da luz.

Iluminação de alta qualidade realmente faz **diferença**. Essa é a **segurança** que você pode **ver!**



**Alto padrão
de qualidade**



Qualidade de um equipamento original de fábrica

Estamos empenhados em produzir os **melhores produtos** e serviços do segmento de iluminação automotiva, tanto para o mercado de equipamentos originais (OEM) quanto para o mercado de reposição.

Nossos produtos são fabricados a partir de **materiais de alta qualidade** e testados de acordo com as especificações mais rígidas para maximizar a segurança e o **conforto** ao dirigir dos nossos clientes.

• Somos a **escolha** dos principais fabricantes de automóveis

• Nossa iluminação equipa **um carro em cada dois** na Europa e um em cada três no mundo

• Processos de fabricação que **excedem** os **requisitos** atuais da indústria



Vidro de quartzo Philips com tecnologia anti-UV para um excelente desempenho de iluminação

Todas as nossas lâmpadas halógenas e xenon são feitas com vidro de quartzo anti-UV de alta qualidade

• **Luz mais poderosa**

O vidro de quartzo de alta resistência permite uma pressão maior dentro da lâmpada e assim gerar uma luz mais poderosa.

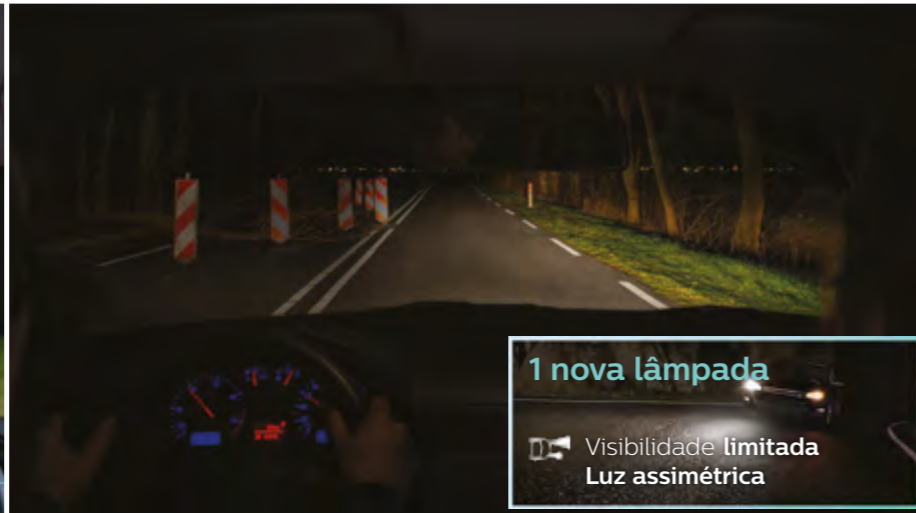
• **Melhor resistência**

As lâmpadas de vidro de quartzo Philips (filamento a 2 650 ° C e vidro a 800 ° C) são capazes de resistir a graves choques térmicos.

• **Proteção ideal contra os raios ultravioleta**

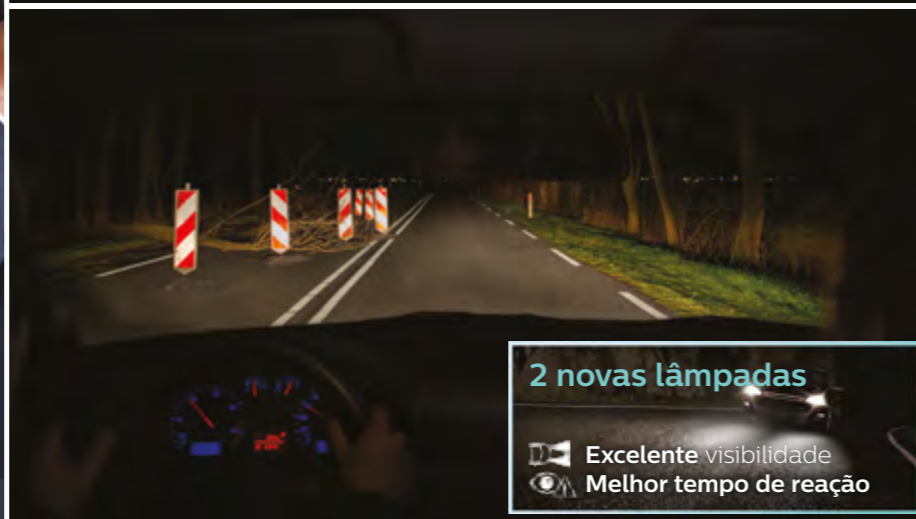
Todas as lâmpadas Philips de vidro de quartzo também oferecem um escudo UV para proteger as modernas óticas de plástico dos prejudiciais raios ultravioleta.





1 nova lâmpada

Visibilidade limitada
Luz assimétrica




2 novas lâmpadas

Excelente visibilidade
Melhor tempo de reação

Troque as lâmpadas em pares

Eficiência para você,
segurança para seus clientes



Pesquisas mostram que a luz tem um papel incrivelmente importante na segurança rodoviária. É também a única característica de segurança "ativa" em um veículo que ajuda a prevenir acidentes. Trocar as lâmpadas dos faróis em pares: um ato pequeno, rápido e fácil e que oferece um grande efeito em seus clientes

innovation  you




Segurança que você pode ver
www.philips.com/changeinpairs

PHILIPS

Introdução

| | |
|-----------------------------|---|
| Segurança que você pode ver | 2 |
| Alto padrão de qualidade | 3 |



Halógenas

6

| | |
|-----------------------|----|
| Standard | 9 |
| MasterDuty | 9 |
| MasterLife | 10 |
| MasterDuty BlueVision | 10 |



11

Qual lâmpada/LED para quais funções

16

Qual lanterna de inspeção profissional em LED você precisa?

| | |
|------------------------|----|
| RCH10 | 18 |
| Pen Ligth Professional | 18 |
| Pen20 | 19 |
| HDL10 | 20 |
| RCH21 | 20 |
| CBL50 | 21 |



23

Guia de aplicação



Halógenas



Nossas lâmpadas halógenas são usadas pela maioria das montadoras de caminhões e ônibus

24V

Iluminação para caminhões e ônibus

Para a máxima **segurança**, **conforto** e **economia**, conheça nossas lâmpadas MasterDuty e MasterLife, que oferecem **vida útil máxima** e melhor **resistência à vibração**. Essas soluções de iluminação, que têm qualidade de equipamento original, oferecem o **máximo desempenho** e menor tempo parado para manutenção.

www.philips.com/auto



Qual lâmpada 24V para caminhões e ônibus você precisa?



Resistência à vibrações

| Segurança e durabilidade | | | Segurança e estilo |
|--|---|---|---|
| <p>Qualidade original de fábrica</p> <p>Standard</p> <p>Qualidade original de fábrica: Oferece tecnologia de iluminação de ponta e qualidade de equipamento original</p> <p>Disponível em: H1, H3, H4, H7, H11 e R2</p> | <p>Feita para durar</p> <p>MasterDuty</p> <p>Light color 2800 K 3250 K 3700 K Standard</p> <p>Lifetime* 0 h 500 h >1000 h</p> <p>Disponível em: H1, H3, H4 e H7</p> | <p>Melhor durabilidade da categoria</p> <p>MasterLife</p> <p>Light color 2800 K 3250 K 3700 K Standard</p> <p>Lifetime* 0 h 500 h >1000 h</p> <p>Disponível em: H1, H3, H4 e H7</p> | <p>Efeito Xenon máximo</p> <p>MasterDuty BlueVision</p> <p>Light color 2800 K 3250 K 3700 K Standard</p> <p>Lifetime* 0 h 500 h >1000 h</p> <p>Disponível em: H3, H4 e H7</p> |


Imagens meramente ilustrativas
Durabilidade difere por tipo, indicação referente à H7

Mais segurança

Standard

Qualidade original de fábrica

O nível de qualidade das lâmpadas garante um excelente desempenho de luz, além do custo-benefício.



Maior durabilidade

MasterDuty

Resistência máxima às vibrações

- Alta resistência à vibrações. Até 500 horas de durabilidade.
- Vida útil muito maior do que as lâmpadas convencionais.
- Vidro de quartzo, evitando aquecimento e explosões.

As lâmpadas Philips MasterDuty são projetadas para máxima resistência às vibrações e excelente vida útil. MasterDuty é a escolha certa para os motoristas que buscam grande resistência, feita para durar.



Segurança e durabilidade

Vantagens das lâmpadas Philips de 24V

Combinando resistência à vibração e alta qualidade, as lâmpadas da Philips para linha pesada duram mais que as lâmpadas convencionais.



Maior durabilidade

MasterLife

Máxima durabilidade


- Máxima durabilidade. Até 1000 horas*
- Maior resistência às vibrações
- Vidro de quartzo, evitando aquecimento e explosões.
- Fácil instalação

Philips MasterLife dura até 1000 horas*, pois resiste a tensões e vibrações extremas. Com uma taxa de falha mínima, nossas lâmpadas mantêm sua frota ativa, minimizando prejuízos de longas e frequentes manutenções. Por isso a **MasterLife é a escolha mais inteligente para grandes proprietários de frotas!**

*Durabilidade varia por tipo de lâmpada, indicação referente a H7.



Disponível em:



Estilo

MasterDuty BlueVision

Efeito Xenon máximo

- Máxima resistência às vibrações. Até 500 horas de durabilidade*
- Luz branca e brilhante, com temperatura de cor de até 3700 K, que diferencia seu caminhão com muito estilo.
- Maior conforto visual para dirigir a noite

As lâmpadas MasterDuty Blue Vision oferecem uma combinação perfeita, o efeito xenon, com temperatura de cor de até 3700K e a alta resistência às vibrações para veículos pesados.

Desta forma, as lâmpadas Master Duty BlueVision são uma excelente alternativa para quem procura durabilidade e resistência, para quem encara o dia-dia de buracos e imperfeições nas estradas, mas não se descuida do estilo.

*A durabilidade difere por tipo, indicação referente ao tipo H7.



Disponível em:



Qual lâmpada para qual função?





H1 MasterDuty



| Código Comercial | V | W | Base | GOC | EAN (Código barras) | ECE | INMETRO | Múltiplo | Nome de Mercado |
|------------------|-----|-----|--------|----------|---------------------|-----|---------|----------|-----------------|
| 13258MDC1 | 24V | 70W | P14,5s | 82577360 | 8711500825773 | Sim | Sim | 100 | H1 |



H1 MasterLife



| Código Comercial | V | W | Base | GOC | EAN (Código barras) | ECE | INMETRO | Múltiplo | Nome de Mercado |
|------------------|-----|-----|--------|----------|---------------------|-----|---------|----------|-----------------|
| 13258MLC1 | 24V | 70W | P14,5s | 82569830 | 8711500825698 | Sim | Sim | 10 | H1 |



H1 Standard



| Código Comercial | V | W | Base | GOC | EAN (Código barras) | ECE | INMETRO | Múltiplo | Nome de Mercado |
|------------------|-----|-----|--------|----------|---------------------|-----|---------|----------|-----------------|
| 13258C1 | 24V | 70W | P14,5s | 36240460 | 8727900362404 | Sim | Sim | 100 | H1 |



H3 MasterDuty



| Código Comercial | V | W | Base | GOC | EAN (Código barras) | ECE | INMETRO | Múltiplo | Nome de Mercado |
|------------------|-----|-----|-------|----------|---------------------|-----|---------|----------|-----------------|
| 13336MDC1 | 24V | 70W | PK22s | 77460660 | 8711500774606 | Sim | Sim | 100 | H3 |



H3 MasterDuty BlueVision



| Código Comercial | V | W | Base | GOC | EAN (Código barras) | ECE | INMETRO | Múltiplo | Nome de Mercado |
|------------------|-----|-----|-------|----------|---------------------|-----|---------|----------|-----------------|
| 13336MDBVB1 | 24V | 70W | PK22s | 77488030 | 8711500774880 | Sim | Sim | 10 | H3 |



H3 MasterLife



| Código Comercial | V | W | Base | GOC | EAN (Código barras) | ECE | INMETRO | Múltiplo | Nome de Mercado |
|------------------|-----|-----|-------|----------|---------------------|-----|---------|----------|-----------------|
| 13336MLC1 | 24V | 70W | PK22s | 77462030 | 8711500774620 | Sim | Sim | 10 | H3 |



H3 Standard



| Código Comercial | V | W | Base | GOC | EAN (Código barras) | ECE | INMETRO | Múltiplo | Nome de Mercado |
|------------------|-----|-----|-------|----------|---------------------|-----|---------|----------|-----------------|
| 13336C1 | 24V | 70W | PK22s | 78097360 | 8711500780973 | Sim | Sim | 100 | H3 |



H4 MasterDuty



| Código Comercial | V | W | Base | GOC | EAN (Código barras) | ECE | INMETRO | Múltiplo | Nome de Mercado |
|------------------|-----|--------|---------|----------|---------------------|-----|---------|----------|-----------------|
| 13342MDC1 | 24V | 75/70W | P43t-38 | 82579760 | 8711500825797 | Sim | Sim | 100 | H4 |



H4 MasterDuty BlueVision



| Código Comercial | V | W | Base | GOC | EAN (Código barras) | ECE | INMETRO | Múltiplo | Nome de Mercado |
|------------------|-----|--------|---------|----------|---------------------|-----|---------|----------|-----------------|
| 13342MDBVB1 | 24V | 75/70W | P43t-38 | 53281430 | 8727900532814 | Sim | Sim | 10 | H4 |



H4 MasterLife



| Código Comercial | V | W | Base | GOC | EAN (Código barras) | ECE | INMETRO | Múltiplo | Nome de Mercado |
|------------------|-----|--------|---------|----------|---------------------|-----|---------|----------|-----------------|
| 13342MLC1 | 24V | 75/70W | P43t-38 | 82571130 | 8711500825711 | Sim | Sim | 10 | H4 |



H4 Standard



| Código Comercial | V | W | Base | GOC | EAN (Código barras) | ECE | INMETRO | Múltiplo | Nome de Mercado |
|------------------|-----|--------|---------|----------|---------------------|-----|---------|----------|-----------------|
| 13342C1 | 24V | 75/70W | P43t-38 | 77760760 | 8711500777607 | Sim | Sim | 100 | H4 |



H7 MasterDuty



| Código Comercial | V | W | Base | GOC | EAN (Código barras) | ECE | INMETRO | Múltiplo | Nome de Mercado |
|------------------|-----|-----|-------|----------|---------------------|-----|---------|----------|-----------------|
| 13972MDC1 | 24V | 70W | PX26d | 82581060 | 8711500825810 | Sim | Sim | 100 | H7 |



H7 MasterDuty BlueVision



| Código Comercial | V | W | Base | GOC | EAN (Código barras) | ECE | INMETRO | Múltiplo | Nome de Mercado |
|------------------|-----|-----|-------|----------|---------------------|-----|---------|----------|-----------------|
| 13972MDBVB1 | 24V | 70W | PX26d | 53279130 | 8727900532791 | Sim | Sim | 10 | H7 |



H7 MasterLife



| Código Comercial | V | W | Base | GOC | EAN (Código barras) | ECE | INMETRO | Múltiplo | Nome de Mercado |
|------------------|-----|-----|-------|----------|---------------------|-----|---------|----------|-----------------|
| 13972MLC1 | 24V | 70W | PX26d | 82573530 | 8711500825735 | Sim | Sim | 10 | H7 |



H7 Standard



| Código Comercial | V | W | Base | GOC | EAN (Código barras) | ECE | INMETRO | Múltiplo | Nome de Mercado |
|------------------|-----|-----|-------|----------|---------------------|-----|---------|----------|-----------------|
| 13972C1 | 24V | 70W | PX26d | 37313460 | 8727900373134 | Sim | Sim | 100 | H7 |



H11 MasterLife



| Código Comercial | V | W | Base | GOC | EAN (Código barras) | ECE | INMETRO | Múltiplo | Nome de Mercado |
|------------------|-----|-----|---------|----------|---------------------|-----|---------------|----------|-----------------|
| 24362MLC1 | 24V | 70W | PGJ19-2 | 82575930 | 8711500825759 | Sim | Não necessita | 10 | H11 |



R2 Standard



| Código Comercial | V | W | Base | GOC | EAN (Código barras) | ECE | INMETRO | Múltiplo | Nome de Mercado |
|------------------|-----|--------|---------|----------|---------------------|-----|---------|----------|-----------------|
| 13620C1 | 24V | 55/50W | P45t-41 | 77750860 | 8711500777508 | Sim | Sim | 100 | Substitui a H5 |



Bax 8,3s/1,35 Grey Standard



| Código Comercial | V | W | Base | GOC | EAN (Código barras) | ECE | INMETRO | Múltiplo | Nome de Mercado |
|------------------|-----|------|-------------------|----------|---------------------|-----|---------------|----------|-----------------|
| 13597CP | 24V | 1.2W | BAX8,3s/1,35 grey | 48384328 | 8711500483850 | - | Não necessita | 50 | Base Plástica |

Bax 8,5d/2 Grey Standard

| Código Comercial | V | W | Base | GOC | EAN (Código barras) | ECE | INMETRO | Múltiplo | Nome de Mercado |
|------------------|-----|------|----------------|----------|---------------------|-----|---------------|----------|-----------------|
| 13598CP | 24V | 1.2W | BAX8,5d/2 grey | 48390428 | 8711500483911 | - | Não necessita | 50 | Base Plástica |

C5W Standard

| Código Comercial | V | W | Base | GOC | EAN (Código barras) | ECE | INMETRO | Múltiplo | Nome de Mercado |
|------------------|-----|----|-------|----------|---------------------|-----|---------|----------|-----------------|
| 13844CP | 24V | 5W | SV8,5 | 48197973 | 8711500481986 | Sim | Sim | 200 | Torpedo |

H21W Standard

| Código Comercial | V | W | Base | GOC | EAN (Código barras) | ECE | INMETRO | Múltiplo | Nome de Mercado |
|------------------|-----|-----|-------|----------|---------------------|-----|---------|----------|-----------------|
| 24356CP | 24V | 21W | BAY9s | 87615728 | 8711500876164 | - | Sim | 50 | H21 |

P21/5W Standard

| Código Comercial | V | W | Base | GOC | EAN (Código barras) | ECE | INMETRO | Múltiplo | Nome de Mercado |
|------------------|-----|-------|--------|----------|---------------------|-----|---------|----------|-----------------|
| 13499CP | 24V | 21/5W | BAY15d | 48424673 | 8711500484253 | Sim | Sim | 200 | 1034 - 2 Polos |

P21W Standard

| Código Comercial | V | W | Base | GOC | EAN (Código barras) | ECE | INMETRO | Múltiplo | Nome de Mercado |
|------------------|-----|-----|-------|----------|---------------------|-----|---------|----------|-----------------|
| 13498CP | 24V | 21W | BA15s | 48415473 | 8711500484161 | Sim | Sim | 200 | 1141 - 1 Polo |

PY21W MasterLife

| Código Comercial | V | W | Base | GOC | EAN (Código barras) | ECE | INMETRO | Múltiplo | Nome de Mercado |
|------------------|-----|-----|--------|----------|---------------------|-----|---------|----------|-----------------|
| 13496MLCP | 24V | 21W | BAU15s | 69964728 | 8727900699647 | Sim | Sim | 50 | 1056 - Âmbar |

Stop P22 Standard

| Código Comercial | V | W | Base | GOC | EAN (Código barras) | ECE | INMETRO | Múltiplo | Nome de Mercado |
|------------------|-----|-----|-------|----------|---------------------|-----|---------------|----------|-----------------|
| 13401CP | 24V | 15W | BA15s | 87826728 | 8711500878274 | Sim | Não necessita | 50 | P22W |

P25W Standard

| Código Comercial | V | W | Base | GOC | EAN (Código barras) | ECE | INMETRO | Múltiplo | Nome de Mercado |
|------------------|-----|-------|-------|----------|---------------------|-----|---------------|----------|-----------------|
| 13405CP | 24V | 21/5W | BA15d | 38459873 | 8727900384604 | - | Não necessita | 200 | P25W |

R10W Standard

| Código Comercial | V | W | Base | GOC | EAN (Código barras) | ECE | INMETRO | Múltiplo | Nome de Mercado |
|------------------|-----|-----|-------|----------|---------------------|-----|---------|----------|-----------------|
| 13814CP | 24V | 10W | BA15s | 48344773 | 8711500483454 | Sim | Sim | 200 | 67 |

R5W Standard

| Código Comercial | V | W | Base | GOC | EAN (Código barras) | ECE | INMETRO | Múltiplo | Nome de Mercado |
|------------------|-----|----|-------|----------|---------------------|-----|---------|----------|-----------------|
| 13821CP | 24V | 5W | BA15s | 48338673 | 8711500483393 | Sim | Sim | 200 | 67 |

C10W Standard

| Código Comercial | V | W | Base | GOC | EAN (Código barras) | ECE | INMETRO | Múltiplo | Nome de Mercado |
|------------------|-----|-----|-------|----------|---------------------|-----|---------------|----------|-----------------|
| 13866CP | 24V | 10W | SV8,5 | 48791973 | 8711500487926 | - | Não necessita | 200 | Torpedo |

T2W Standard

| Código Comercial | V | W | Base | GOC | EAN (Código barras) | ECE | INMETRO | Múltiplo | Nome de Mercado |
|------------------|-----|----|------|----------|---------------------|-----|---------------|----------|-----------------|
| 13913CP | 24V | 2W | BA9s | 22003528 | 8711500220042 | - | Não necessita | 50 | 53 |

T4W Standard

| Código Comercial | V | W | Base | GOC | EAN (Código barras) | ECE | INMETRO | Múltiplo | Nome de Mercado |
|------------------|-----|----|------|----------|---------------------|-----|---------|----------|-----------------|
| 13929CP | 24V | 4W | BA9s | 21985573 | 8711500219862 | Sim | Sim | 200 | 69 |

W1,2W Standard

| Código Comercial | V | W | Base | GOC | EAN (Código barras) | ECE | INMETRO | Múltiplo | Nome de Mercado |
|------------------|-----|------|---------|----------|---------------------|-----|---------------|----------|-----------------|
| 13516CP | 24V | 1.2W | W2x4,6d | 48306573 | 8711500483072 | - | Não necessita | 200 | Pinguinho |

W2,5W Standard

| Código Comercial | V | W | Base | GOC | EAN (Código barras) | ECE | INMETRO | Múltiplo | Nome de Mercado |
|------------------|-----|------|-----------|----------|---------------------|-----|---------|----------|-----------------|
| 13960CP | 24V | 2,5W | W2,1x9,5d | 48147428 | 8711500481481 | - | Sim | 50 | Esmagada peq. |

W3W Standard

| Código Comercial | V | W | Base | GOC | EAN (Código barras) | ECE | INMETRO | Múltiplo | Nome de Mercado |
|------------------|-----|----|-----------|----------|---------------------|-----|---------|----------|-----------------|
| 13256CP | 24V | 3W | W2,1x9,5d | 48141228 | 8711500481429 | Sim | Sim | 50 | Esmagada peq. |

W5W Standard

| Código Comercial | V | W | Base | GOC | EAN (Código barras) | ECE | INMETRO | Múltiplo | Nome de Mercado |
|------------------|-----|----|-----------|----------|---------------------|-----|---------|----------|-----------------|
| 13961CP | 24V | 5W | W2,1x9,5d | 48138273 | 8711500481399 | Sim | Sim | 200 | Pingão |



As lanternas de inspeção profissionais em LED Philips foram desenvolvidas para iluminar com excelência e propiciar visibilidade adequada para as mais diversas tarefas.

Lanternas profissionais

O poder da iluminação em LED possibilita que **os detalhes sejam percebidos com precisão**, permitindo a você executar todo tipo de tarefa **com eficiência**. Com uma linha completa de lanternas, a Philips tem a ferramenta adequada para todo tipo de situação, afinal não importa o quanto difícil seja a tarefa, mas sim **as ferramentas que você tem à sua disposição**.

www.philips.com.br/auto

Qual lanterna de inspeção profissional em LED você precisa?

Lanternas de inspeção profissionais em LED

| | 100 /50° | 130 | 200 /100° | 150 | 240 /120° | 900 |
|--|------------|-----------------------|--------------|--------------|--------------------------------|--------------------------------|
| Lúmens | 100 | 130 | 200 | 150 | 240 | 900 |
| Ângulo de iluminação | 50° | 40° | 80° | 120° | 90° | 75° |
| | | | | | | |
| Nome | HDL10 | Penlight Professional | PEN20 | RCH10 | RCH21 | CBL50 |
| Pointer | | 20 lm | | | | |
| Alimentação | AAA | AAA | Rechargeable | Rechargeable | Rechargeable | USB |
| Opções de fixação | | Lock | Lock, Clip | Lock, Clip | Lock, Clip | Lock |
| FindMe LED | | | FindMe LED | | FindMe LED | |
| Certificado de robustez | IP X4 | IP 54 | IP 54, IK 07 | IP 54, IK 07 | IP 54, IK 07 | IP 54, IK 07 |
| Proteção contra sujeira (óleo e graxa) | Waterproof | Waterproof | Waterproof | Waterproof | Waterproof | Waterproof |
| Cód. Comercial | LPL29B1 | LPL19B1 | LPL42X1 | LPL20X1 | LPL33X1 | LPL24X1 |
| GOC | 39360631 | 38819031 | 39631731 | 39060531 | 39417731 (EU) 39452831 (UK) | 39066731 (EU) 39450431 (UK) |

LPL20X1

150 lm

RCH10

Nova tampa fácil de abrir, com ímã

Maior saída de luz

- Luz LED branca 150 lm

Alta resistência

- Resistência a fortes impactos: IK07
- Proteção contra água, poeira e solvente: IP54

Iluminação com as mãos livres

- Sem fio, com gancho rotativo e ímã na parte inferior

A lanterna de inspeção recarregável compacta LED é ideal tanto para inspeções rápidas quanto para reparos mais longos.

Ela elimina todas as sombras com seu forte feixe de luz de 120°, enquanto seu gancho rotativo de 360° proporciona trabalhar com as mãos livres.



LPL42X1

200/100 lm
boost/eco mode

PEN20

Lanterna de luz de LED recarregável, cabe em seu bolso

Luz de LED branca de alta qualidade

- Enfrente a escuridão com luz natural brilhante e suave
- LED LUXEON® de alta qualidade de até 200 lm
- Ilumina uma grande área de trabalho com amplo ângulo de iluminação de 80°

Bateria ultradurável

- A bateria nova dura 5 vezes mais do que a maioria das baterias recarregáveis
- Maior autonomia e recarga USB ultrarrápida

Alta resistência

- Resistência a fortes impactos: IK07
- Proteção contra água, poeira e solvente: IP54

Iluminação com as mãos livres

- Trabalhe com as mãos livres com gancho giratório de 80° e ímã integrados



LPL19B1

130 lm

Penlight Professional

Ferramenta de inspeção portátil

Luz branca e muito intensa para a visão ideal

- LEDs de alta qualidade com saída de luz 130 lm
- Luz branca natural de 6000 K

Acesso a espaços estreitos

- Ponteiro LED no topo 20 lm
- Pequena e compacta

Para trabalhos muito detalhados

- À prova de água e poeira IP54
- Caixa resistente a choques
- Autonomia de bateria de 11 horas

Philips Penlight Professional é uma lanterna de inspeção durável e confiável com seis poderosos e duráveis LEDs, que produzem 130 lumens de luz branca brilhante e natural, para uma inspeção precisa de qualquer área.



LPL29B1

NOVO

HDL10

Ângulo de projeção da luz de 50°

Acabamento de alta qualidade

- Lanterna de cabeça giratória 90°
- Faixa de cabeça ajustável
- À prova d'água
- Alimentada com 3 pilhas AAA Philips

Amplo ângulo de projeção

- Ângulo de projeção da luz de 50°
- LED de alta durabilidade

Modo de iluminação dupla

- 100 lm de iluminação Boost LED para tarefas de alta precisão
- 50 lm de iluminação Eco LED para inspeções rápidas

A lanterna de cabeça em LED de alta potência da Philips é uma ferramenta perfeita para todo tipo de trabalhos de mãos livres. Com eixo da lanterna orientável a 90°, você pode facilmente direcionar sua luz para onde precisar. Os modos Eco e Boost Light, bem como os seus ângulos de projeção bastante largos, oferecem uma iluminação superior para seu espaço de trabalho.



LPL33X1

RCH21

240 lm/120 lm
Modos Boost/Eco

Lanterna de inspeção compacta recarregável

LED de alta potência

- LED de alta potência: 240 lm Boost e 120 lm Eco
- Amplo ângulo de iluminação - 90°
- Elimina escuridão

Alta resistência

- Resistente a fortes impactos - IK07
- Resistente a água, poeira e solvente: IP54

Bateria ultradurável

- Bateria renovada, com vida útil 5 vezes maior
- Longa autonomia de uso, com recarga ultrarrápida

Manuseio versátil

- Módulo flexível 90°
- Mãos livres para o trabalho: gancho retrátil 360°
- Red FindMe: luz indicadora para facilitar localização quando em modo stand by



LPL24X1

900 lm

CBL50

Lâmpada de capô profissional de LED

Maior luminosidade

- LED de alta qualidade
- Ângulo de feixe de 75°

Maior conforto visual

- Luz branca
- Temperatura de cor 6500 K


Alta resistência

- Resistente a fortes impactos - IK07
- Resistente a água, poeira, óleo e graxa - IP54

Iluminação com mãos livres para o trabalho

- Estrutura telescópica ajustável

A lâmpada Philips LED de capô oferece uma potente saída de luz de 900 lumen para garantir a iluminação total da sua área de trabalho. Com estrutura telescópica ajustável, a lanterna de capô profissional irá iluminar qualquer compartimento do motor de forma fácil e eficiente.





PEN20 LED Lanterna

| Código Comercial | V | W | Base | GOC | EAN (Código barras) | ECE | INMETRO | Múltiplo | Nome de Mercado |
|------------------|----------|------|------|----------|---------------------|---------------|---------------|----------|-----------------|
| LPL42X1 | 110/220V | 1,6W | - | 39631731 | 8727900396317 | Não se aplica | Não se aplica | 6 | - |



RCH10 LED Lanterna

| Código Comercial | V | W | Base | GOC | EAN (Código barras) | ECE | INMETRO | Múltiplo | Nome de Mercado |
|------------------|----------|------|------|----------|---------------------|---------------|---------------|----------|-----------------|
| LPL20X1 | 110/220V | 2,5W | - | 39060531 | 8727900390605 | Não se aplica | Não se aplica | 6 | - |



RCH21 LED Lanterna

| Código Comercial | V | W | Base | GOC | EAN (Código barras) | ECE | INMETRO | Múltiplo | Nome de Mercado |
|------------------|----------|----|------|----------|---------------------|---------------|---------------|----------|-----------------|
| LPL33X1 | 110/220V | 2W | - | 39417731 | 8727900394177 | Não se aplica | Não se aplica | 6 | - |



CBL50 LED Lanterna

| Código Comercial | V | W | Base | GOC | EAN (Código barras) | ECE | INMETRO | Múltiplo | Nome de Mercado |
|------------------|----------|-----|------|----------|---------------------|---------------|---------------|----------|-----------------|
| LPL24X1 | 110/220V | 15W | - | 39066731 | 8727900390667 | Não se aplica | Não se aplica | 6 | - |



HDL10 LED Lanterna

| Código Comercial | V | W | Base | GOC | EAN (Código barras) | ECE | INMETRO | Múltiplo | Nome de Mercado |
|------------------|---------|------|------|----------|---------------------|---------------|---------------|----------|-----------------|
| LPL29B1 | 3 x AAA | 1,6W | - | 39360631 | 8727900393606 | Não se aplica | Não se aplica | 6 | - |



PENLIGHT PRO LED Lanterna

| Código Comercial | V | W | Base | GOC | EAN (Código barras) | ECE | INMETRO | Múltiplo | Nome de Mercado |
|------------------|---------|------|------|----------|---------------------|---------------|---------------|----------|-----------------|
| LPL19B1 | 3 x AAA | 1,6W | - | 38819031 | 8727900388190 | Não se aplica | Não se aplica | 6 | - |

Guia de Aplicação - versão 2017

| Veículo | Ano | Volts | Farol Baixo | Farol Alto | Farol Nebulina | Lanterna Dianteira | Pisca Dianteira | Luz Giro Lateral | Lanterna Traseira | Pisca Traseira | Luz de Freio | Farol de Nebulina Traseiro | Luz de Ré | Placa | Painel | Teto |
|------------------------------------|-------|-------|-------------|------------|----------------|--------------------|-----------------|------------------|-------------------|----------------|--------------|----------------------------|-----------|-------|--------|------|
| AGRALE | | | | | | | | | | | | | | | | |
| 10000 DIESEL E5 2P | 12> | 12V | H4 | H4 | - | P21W | PY21W | - | P21W | PY21W | P21/5W | - | P21W | W3W | T4W | T4W |
| 13000 TURBO DIESEL 2P | 07> | 12V | H4 | H4 | - | P21W | PY21W | - | P21W | PY21W | P21/5W | - | P21W | W3W | T4W | T4W |
| 13000 TURBO DIESEL 3EIXOS 2P | 08> | 12V | H4 | H4 | - | P21W | PY21W | - | P21W | PY21W | P21/5W | - | P21W | W3W | T4W | T4W |
| 14000 DIESEL E5 2P | 12> | 12V | H4 | H4 | - | P21W | PY21W | - | P21W | PY21W | P21/5W | - | P21W | W3W | T4W | T4W |
| 14000 DIESEL 6X2 E5 2P | 12> | 12V | H4 | H4 | - | P21W | PY21W | - | P21W | PY21W | P21/5W | - | P21W | W3W | T4W | T4W |
| 1600 D-RD DIESEL 2P | 85-94 | 12V | H4 | H4 | - | P21W | PY21W | - | P21W | PY21W | P21/5W | - | P21W | W3W | T4W | T4W |
| 1600 D-RS DIESEL 2P | 85-94 | 12V | H4 | H4 | - | P21W | PY21W | - | P21W | PY21W | P21/5W | - | P21W | W3W | T4W | T4W |
| 1800 D-RD DIESEL 2P | 88-94 | 12V | H4 | H4 | - | P21W | PY21W | - | P21W | PY21W | P21/5W | - | P21W | W3W | T4W | T4W |
| 1800 D-RS DIESEL 2P | 88-94 | 12V | H4 | H4 | - | P21W | PY21W | - | P21W | PY21W | P21/5W | - | P21W | W3W | T4W | T4W |
| 4500 D-RD DIESEL 2P | 94-97 | 12V | H4 | H4 | - | P21W | PY21W | - | P21W | PY21W | P21/5W | - | P21W | W3W | T4W | T4W |
| 4500 D-RS DIESEL 2P | 94-97 | 12V | H4 | H4 | - | P21W | PY21W | - | P21W | PY21W | P21/5W | - | P21W | W3W | T4W | T4W |
| 5000 D-RD DIESEL 2P | 94-98 | 12V | H4 | H4 | - | P21W | PY21W | - | P21W | PY21W | P21/5W | - | P21W | W3W | T4W | T4W |
| 5000 D-RS DIESEL 2P | 94-97 | 12V | H4 | H4 | - | P21W | PY21W | - | P21W | PY21W | P21/5W | - | P21W | W3W | T4W | T4W |
| 6000 D-CD RS/RD DIESEL 3P | 01-06 | 12V | H4 | H4 | - | P21W | PY21W | - | P21W | PY21W | P21/5W | - | P21W | W3W | - | - |
| 6000 D-CS DIESEL 2P | 00> | 12V | H4 | H4 | - | P21W | PY21W | - | P21W | PY21W | P21/5W | - | P21W | W3W | - | - |
| 6000 TDI RS/RD FURGOVAN 2.8 4P | 02> | 12V | H7 | H7 | - | P21W | PY21W | - | P21W | PY21W | P21/5W | - | P21W | W3W | T4W | T4W |
| 7000 D DIESEL 2P | 93-02 | 12V | H4 | H4 | - | P21W | PY21W | - | P21W | PY21W | P21/5W | - | P21W | W3W | T4W | T4W |
| 7000 D-RD DIESEL CABINE DUPLA 4P | 95-98 | 12V | H4 | H4 | - | P21W | PY21W | - | P21W | PY21W | P21/5W | - | P21W | W3W | T4W | T4W |
| 7000 DX DIESEL 2P | 96-02 | 12V | H4 | H4 | - | P21W | PY21W | - | P21W | PY21W | P21/5W | - | P21W | W3W | T4W | T4W |
| 7500 TD DIESEL 2P | 94-05 | 12V | H4 | H4 | - | P21W | PY21W | - | P21W | PY21W | P21/5W | - | P21W | W3W | T4W | T4W |
| 7500 TDX DIESEL 2P | 96-04 | 12V | H4 | H4 | - | P21W | PY21W | - | P21W | PY21W | P21/5W | - | P21W | W3W | T4W | T4W |
| 8000 TDI FURGOVAN 4.3 145CV AUT 4P | 04-05 | 12V | H4 | H4 | - | P21W | PY21W | - | P21W | PY21W | P21/5W | - | P21W | W3W | T4W | T4W |
| 8000 TDI FURGOVAN 4.3 MEC 4P | 04> | 12V | H4 | H4 | - | P21W | PY21W | - | P21W | PY21W | P21/5W | - | P21W | W3W | T4W | T4W |
| 8500 CE E-TRONIC DIESEL 2P | 06> | 12V | H4 | H4 | - | P21W | PY21W | - | P21W | PY21W | P21/5W | - | P21W | W3W | T4W | T4W |
| 8500 TURBO DIESEL 2P | 94> | 12V | H4 | H4 | - | P21W | PY21W | - | P21W | PY21W | P21/5W | - | P21W | W3W | - | - |
| 8500 CD TURBO DIESEL 3P | 07> | 12V | H4 | H4 | - | P21W | PY21W | - | P21W | PY21W | P21/5W | - | P21W | W3W | T4W | T4W |
| 8700 E5 DIESEL 2P | 12> | 12V | H4 | H4 | - | P21W | PY21W | - | P21W | PY21W | P21/5W | - | P21W | W3W | T4W | T4W |
| 8700 E5 TR DIESEL 2P | 12> | 12V | H4 | H4 | - | P21W | PY21W | - | P21W | PY21W | P21/5W | - | P21W | W3W | T4W | T4W |
| 9200 TURBO DIESEL 2P | 04> | 12V | H1 | H1 | - | P21W | PY21W | - | P21W | PY21W | P21/5W | - | P21W | W3W | T4W | T4W |
| BUSSCAR | | | | | | | | | | | | | | | | |
| RODOVIÁRIO PANORÂMICO DD | 2001> | 24V | H4 | H3 | H3 | - | - | - | - | - | - | - | - | - | - | - |
| RODOVIÁRIO JUM BUSS | 1997> | 24V | H4 | H3 | H3 | - | - | - | - | - | - | - | - | - | - | - |
| RODOVIÁRIO ELEGANCE | 2001> | 24V | H4 | H3 | H3 | - | - | - | - | - | - | - | - | - | - | - |
| RODOVIÁRIO VISTA BUSS | 2001> | 24V | H4 | H3 | H3 | - | - | - | - | - | - | - | - | - | - | - |
| RODOVIÁRIO INTERBUSS | 2001> | 24V | H4 | H4 | H3 | - | - | - | - | - | - | - | - | - | - | - |
| URBANUSS ECOSS/PLUS | 2001> | 12V | H4 | H4 | H3 | - | - | - | - | - | - | - | - | - | - | - |
| MIDUSS | 2000> | 12V | H4 | H4 | H3 | - | - | - | - | - | - | - | - | - | - | - |
| MICRUSS/MINI MICRUSS | 2000> | 24V | H4 | H3 | H3 | - | - | - | - | - | - | - | - | - | - | - |

| Veículo | Ano | Volts | Farol Baixo | Farol Alto | Farol Nebulina | Lanterna Dianteira | Pisca Dianteiro | Luz Giro Lateral | Lanterna Traseira | Pisca Traseira | Luz de Freio | Farol de Nebulina Traseiro | Luz de Ré | Placa | Painel | Teto |
|---|-------|-------|-------------|------------|----------------|--------------------|-----------------|------------------|-------------------|----------------|---------------|----------------------------|-----------|-------|--------|------|
| CAIO | | | | | | | | | | | | | | | | |
| URBANO MONDEGO H | 1998> | 24V | H4 | H4 | H1 | W5W | P21W | - | - | P21W | - | - | P21W | - | - | - |
| URBANO APACHE VIP | 1998> | 24V | H4 | H4 | H1 | W5W | P21W | - | - | P21W | - | - | P21W | - | - | - |
| URBANO MILLENNIUM | 1999> | 24V | H4 | H4 | H1 | W5W | P21W | - | - | P21W | - | - | P21W | - | - | - |
| RODOVIÁRIO GIRO 3200 3400 3600 | 2000> | 24V | H1 | H1 | H3 | W5W | PY21W | - | P21W | PY21W | P21W / P21/5W | P21W | R10W | - | - | - |
| MINI/ESCOLAR FOZ | 2000> | 24V | H4 | H4 | H1 | W5W | P21W | - | - | P21W | - | - | P21W | - | - | - |
| MINI/ESCOLAR ATILIS | 2000> | 24V | H4 | H4 | H1 | W5W | P21W | - | - | P21W | - | - | P21W | - | - | - |
| MIDI FOR SUPER | 2000> | 24V | H4 | H4 | H1 | W5W | P21W | - | - | P21W | - | - | P21W | - | - | - |
| MICRO FOZ URBANO/EXECUTIVO/TURISMO | 2000> | 24V | H4 | H4 | H1 | W5W | P21W | - | - | P21W | - | - | P21W | - | - | - |
| FRETAMENTO SOLAR | 2000> | 24V | H4 | H4 | H1 | W5W | P21W | - | - | P21W | - | - | P21W | - | - | - |
| ARTICULADO MONDEGO LA/HA MILLENNIUM TOP BUS | 2008> | 24V | H4 | H4 | H1 | W5W | P21W | - | - | P21W | - | - | P21W | - | - | - |
| CHEVROLET | | | | | | | | | | | | | | | | |
| 11000 DIESEL 2P | 81-89 | 12V | H4 | H4 | - | W5W | P21W | - | P21/5W | P21W | P21/5W | - | P21W | W5W | - | - |
| 11000 DIESEL 3 EXOS 2P | 81-89 | 12V | H4 | H4 | - | W5W | P21W | - | P21/5W | P21W | P21/5W | - | P21W | W5W | - | - |
| 12000 DIESEL 2P | 81-96 | 12V | H4 | H4 | - | W5W | P21W | - | P21/5W | P21W | P21/5W | - | P21W | W5W | - | - |
| 12000 DIESEL 3 EXOS 2P | 81-96 | 12V | H4 | H4 | - | W5W | P21W | - | P21/5W | P21W | P21/5W | - | P21W | W5W | - | - |
| 13000 DIESEL 2P | 81-89 | 12V | H4 | H4 | - | W5W | P21W | - | P21/5W | P21W | P21/5W | - | P21W | W5W | - | - |
| 13000 DIESEL 3 EXOS 2P | 81-89 | 12V | H4 | H4 | - | W5W | P21W | - | P21/5W | P21W | P21/5W | - | P21W | W5W | - | - |
| 14000 TURBO DIESEL 2P | 85-96 | 12V | H4 | H4 | - | W5W | P21W | - | P21/5W | P21W | P21/5W | - | P21W | W5W | - | - |
| 14000 TURBO DIESEL 3 EXOS 2P | 85-96 | 12V | H4 | H4 | - | W5W | P21W | - | P21/5W | P21W | P21/5W | - | P21W | W5W | - | - |
| 19000 DIESEL 2P | 85-89 | 12V | H4 | H4 | - | W5W | P21W | - | P21/5W | P21W | P21/5W | - | P21W | W5W | - | - |
| 19000 DIESEL 3 EXOS 2P | 85-89 | 12V | H4 | H4 | - | W5W | P21W | - | P21/5W | P21W | P21/5W | - | P21W | W5W | - | - |
| 21000 DIESEL 2P | 85-89 | 12V | H4 | H4 | - | W5W | P21W | - | P21/5W | P21W | P21/5W | - | P21W | W5W | - | - |
| 22000 DIESEL 2P | 85-90 | 12V | H4 | H4 | - | W5W | P21W | - | P21/5W | P21W | P21/5W | - | P21W | W5W | - | - |
| 6000 DIESEL 2P | 93-96 | 12V | H4 | H4 | - | W5W | P21W | - | P21/5W | P21W | P21/5W | - | P21W | W5W | - | - |
| C 60 GAS 2P | 81-84 | 12V | H4 | H4 | - | W5W | P21W | - | P21/5W | P21W | P21/5W | - | P21W | W5W | - | - |
| D 40 DIESEL 2P | 85-94 | 12V | H4 | H4 | - | W5W | P21W | - | P21/5W | P21W | P21/5W | - | P21W | W5W | - | - |
| D 60 DIESEL 2P | 81-89 | 12V | H4 | H4 | - | W5W | P21W | - | P21/5W | P21W | P21/5W | - | P21W | W5W | - | - |
| D 70 DIESEL 2P | 81-89 | 12V | H4 | H4 | - | W5W | P21W | - | P21/5W | P21W | P21/5W | - | P21W | W5W | - | - |
| CICCOBUS | | | | | | | | | | | | | | | | |
| ALLEANZA GRAN ESCOLAR DIESEL 2P | 06-08 | 12V | H1 | H1 | H1 | P21W | - | - | - | PY21W | - | - | - | - | - | - |
| ALLEANZA GRAN EXECUTIVO/TURISMO 2P | 06-08 | 24V | H1 | H1 | H3 | - | - | - | - | - | - | - | - | - | - | - |
| ALLEANZA GRAN URBANO/SPTRANS DIESEL 2P | 06-08 | 12V | H1 | H1 | H1 | P21W | - | - | - | PY21W | - | - | - | - | - | - |
| ALLEANZA MINI ESCOLAR DIESEL 2P | 06-08 | 12V | H1 | H1 | H1 | P21W | - | - | - | PY21W | - | - | - | - | - | - |
| ALLEANZA MINI EXECUTIVO/TURISMO 2P | 06-08 | 12V | H1 | H1 | H1 | P21W | - | - | - | PY21W | - | - | - | - | - | - |
| ALLEANZA MINI URBANO/SPTRANS DIESEL 2P | 06-08 | 12V | H1 | H1 | H1 | P21W | - | - | - | PY21W | - | - | - | - | - | - |
| COMIL | | | | | | | | | | | | | | | | |
| MICRO PIA | 2001> | 24V | H4 | H4 | H1 | W5W | P21W | - | - | P21W | - | - | P21W | - | - | - |
| URBANO SVELTO | 2001> | 24V | H4 | H4 | H1 | W5W | P21W | - | - | P21W | - | - | P21W | - | - | - |
| URBANO SVELTO MIDI | 2001> | 24V | H4 | H4 | H1 | W5W | P21W | - | - | P21W | - | - | P21W | - | - | - |

| Veículo | Ano | Volts | Farol Baixo | Farol Alto | Farol Nebulina | Lanterna Dianteira | Pisca Dianteiro | Luz Giro Lateral | Lanterna Traseira | Pisca Traseira | Luz de Freio | Farol de Nebulina Traseiro | Luz de Ré | Placa | Painel | Teto |
|--------------------------------------|-------|-------|-------------|------------|----------------|--------------------|-----------------|------------------|-------------------|----------------|--------------|----------------------------|-----------|-------|--------|------|
| COMIL | | | | | | | | | | | | | | | | |
| URBANO DOPPIO | 2006> | 24V | H4 | H4 | H1 | W5W | P21W | - | - | P21W | - | - | P21W | - | - | - |
| RODOVIÁRIO CAMPIONE | 1998> | 24V | H1 | H1 | H3 | - | - | - | - | - | - | - | - | - | - | - |
| RODOVIÁRIO VERSATILE | 1997> | 24V | H1 | H1 | H3 | - | - | - | - | - | - | - | - | - | - | - |
| EFFA-JMC | | | | | | | | | | | | | | | | |
| JBC TURBO INTERCOOLER 3.2 DIESEL 2P | 11> | 12V | H1 | H1 | H1 | P21W | - | - | - | PY21W | - | - | - | - | - | - |
| N601 2.8 DIESEL 2P | 11> | 12V | H1 | H1 | H1 | P21W | - | - | - | PY21W | - | - | - | - | - | - |
| N900 2.8 DIESEL 2P | 11> | 12V | H1 | H1 | H1 | P21W | - | - | - | PY21W | - | - | - | - | - | - |
| FIAT | | | | | | | | | | | | | | | | |
| 190 DIESEL 2P | 81-84 | 24V | H4 | H4 | H3 | R5W | P21W | R5W | P21W | P21W | P21W | - | P21W | R5W | - | - |
| 190 E DIESEL 2P | 81-84 | 24V | H4 | H4 | H3 | R5W | P21W | R5W | P21W | P21W | P21W | - | P21W | R5W | - | - |
| 190 H DIESEL 2P | 81-84 | 24V | H4 | H4 | H3 | R5W | P21W | R5W | P21W | P21W | P21W | - | P21W | R5W | - | - |
| 190 T DIESEL 2P | 81-84 | 24V | H4 | H4 | H3 | R5W | P21W | R5W | P21W | P21W | P21W | - | P21W | R5W | - | - |
| FORD | | | | | | | | | | | | | | | | |
| CARGO 1113 DIESEL 2P | 85-89 | 12V | H4 | H4 | - | W5W | PY21W | - | R5W | PY21W | P21W | P21W | W5W | - | - | - |
| CARGO 1113 3 EXOS DIESEL 2P | 85-89 | 12V | H4 | H4 | - | W5W | PY21W | - | R5W | PY21W | P21W | P21W | W5W | - | - | - |
| CARGO 1114 DIESEL 2P | 85-89 | 12V | H4 | H4 | - | W5W | PY21W | - | R5W | PY21W | P21W | P21W | W5W | - | - | - |
| CARGO 1114 3 EXOS DIESEL 2P | 85-89 | 12V | H4 | H4 | - | W5W | PY21W | - | R5W | PY21W | P21W | P21W | W5W | - | - | - |
| CARGO 1117 T 3 EXOS DIESEL 2P | 85-89 | 12V | H4 | H4 | - | W5W | PY21W | - | R5W | PY21W | P21W | P21W | W5W | - | - | - |
| CARGO 1117 TURBO DIESEL 2P | 85-89 | 12V | H4 | H4 | - | W5W | PY21W | - | R5W | PY21W | P21W | P21W | W5W | - | - | - |
| CARGO 1215 DIESEL 2P | 85-01 | 12V | H4 | H4 | - | W5W | PY21W | - | R5W | PY21W | P21W | P21W | W5W | - | - | - |
| CARGO 1215 3 EXOS DIESEL 2P | 85-00 | 12V | H4 | H4 | - | W5W | PY21W | - | R5W | PY21W | P21W | P21W | W5W | - | - | - |
| CARGO 1217 DIESEL 2P | 01-02 | 12V | H4 | H4 | - | W5W | PY21W | - | R5W | PY21W | P21W | P21W | W5W | - | - | - |
| CARGO 1217 3 EXOS DIESEL 2P | 01-02 | 12V | H4 | H4 | - | W5W | PY21W | - | R5W | PY21W | P21W | P21W | W5W | - | - | - |
| CARGO 1218 T 3 EXOS DIESEL 2P | 85-91 | 12V | H4 | H4 | - | W5W | PY21W | - | R5W | PY21W | P21W | P21W | W5W | - | - | - |
| CARGO 1218 TURBO DIESEL 2P | 85-91 | 12V | H4 | H4 | - | W5W | PY21W | - | R5W | PY21W | P21W | P21W | W5W | - | - | - |
| CARGO 1313 DIESEL 2P | 85-89 | 12V | H4 | H4 | - | W5W | PY21W | - | R5W | PY21W | P21W | P21W | W5W | - | - | - |
| CARGO 1313 3 EXOS DIESEL 2P | 85-89 | 12V | H4 | H4 | - | W5W | PY21W | - | R5W | PY21W | P21W | P21W | W5W | - | - | - |
| CARGO 1314 DIESEL 2P | 85-89 | 12V | H4 | H4 | - | W5W | PY21W | - | R5W | PY21W | P21W | P21W | W5W | - | - | - |
| CARGO 1314 3 EXOS DIESEL 2P | 85-89 | 12V | H4 | H4 | - | W5W | PY21W | - | R5W | PY21W | P21W | P21W | W5W | - | - | - |
| CARGO 1317/1317 E T DIESEL 2P | 85-89 | 12V | H7 | H7 | - | W5W | P21W | - | P21W | PY21W | P21/5W | P21W | R5W | - | - | - |
| CARGO 1317/1317 E T DIESEL 2P | 2003> | 12V | H7 | H7 | - | W5W | P21W | - | P21W | PY21W | P21/5W | P21W | R5W | - | - | - |
| CARGO 1317/1317 E T 3 EXOS DIESEL 2P | 85-89 | 12V | H7 | H7 | - | W5W | P21W | - | P21W | PY21W | P21/5W | P21W | R5W | - | - | - |
| CARGO 1317/1317 E T 3 EXOS DIESEL 2P | 2003> | 12V | H7 | H7 | - | W5W | P21W | - | P21W | PY21W | P21/5W | P21W | R5W | - | - | - |
| CARGO 1319 E ES TURBO DIESEL 2P | 13> | 12V | H7 | H7 | - | P21W | PY21W | - | P21W / P21/5W | PY21W / P21W | P21/5W | - | - | - | - | - |
| CARGO 1415 DIESEL 2P | 85-00 | 12V | H4 | H4 | - | W5W | PY21W | - | R5W | PY21W | P21W | P21W | W5W | - | - | - |
| CARGO 1415 3 EXOS DIESEL 2P | 85-00 | 12V | H4 | H4 | - | W5W | PY21W | - | R5W | PY21W | P21W | P21W | W5W | - | - | - |
| CARGO 1417 DIESEL 2P | 01-02 | 12V | H4 | H4 | - | W5W | PY21W | - | R5W | PY21W | P21W | P21W | W5W | - | - | - |
| CARGO 1417 3 EXOS DIESEL 2P | 01-02 | 12V | H4 | H4 | - | W5W | PY21W | - | R5W | PY21W | P21W | P21W | W5W | - | - | - |
| CARGO 1418 DIESEL 2P | 85-90 | 12V | H4 | H4 | - | W5W | PY21W | - | R5W | PY21W | P21W | P21W | W5W | - | - | - |

| Veículo | Ano | Volts | Farol Baixo | Farol Alto | Farol Nebolina | Lanterna Dianteira | Pisca Dianteiro | Luz Giro Lateral | Lanterna Traseira | Pisca Traseira | Luz de Freio | Farol de Nebolina Traseiro | Luz de Ré | Placa | Panel | Teto |
|---------------------------------------|-----------|-------|-------------|------------|----------------|--------------------|-----------------|------------------|-------------------|----------------|--------------|----------------------------|-----------|-------|-------|------|
| FORD | | | | | | | | | | | | | | | | |
| CARGO 1418 3 EIXOS DIESEL 2P | 85-90 | 12V | H4 | H4 | - | W5W | PY21W | - | R5W | PY21W | P21W | P21W | W5W | - | - | - |
| CARGO 1419 DIESEL 2P | 90-92 | 12V | H4 | H4 | - | W5W | PY21W | - | R5W | PY21W | P21W | P21W | W5W | - | - | - |
| CARGO 1419 T 3 EIXOS DIESEL 2P | 90-92 | 12V | H4 | H4 | - | W5W | PY21W | - | R5W | PY21W | P21W | P21W | W5W | - | - | - |
| CARGO 1421 DIESEL 2P | 00-02 | 12V | H4 | H4 | - | W5W | PY21W | - | R5W | PY21W | P21W | P21W | W5W | - | - | - |
| CARGO 1421 3 EIXOS DIESEL 2P | 00-02 | 12V | H4 | H4 | - | W5W | PY21W | - | R5W | PY21W | P21W | P21W | W5W | - | - | - |
| CARGO 1422 DIESEL 2P | 91-00 | 12V | H4 | H4 | - | W5W | PY21W | - | R5W | PY21W | P21W | P21W | W5W | - | - | - |
| CARGO 1422 3 EIXOS DIESEL 2P | 91-00 | 12V | H4 | H4 | - | W5W | PY21W | - | R5W | PY21W | P21W | P21W | W5W | - | - | - |
| CARGO 1517 TURBO DIESEL 2P | 85-89/03> | 12V | H7 | H7 | - | W5W | P21W | - | P21W | PY21W | P21/5W | P21W | R5W | - | - | - |
| CARGO 1517 T 3 EIXOS DIESEL 2P | 85-89/03> | 12V | H7 | H7 | - | W5W | P21W | - | P21W | PY21W | P21/5W | P21W | R5W | - | - | - |
| CARGO 1519 E TURBO E5 DIESEL 2P | 85-89/03> | 12V | H7 | H7 | - | P21W | PY21W | - | P21W / P21/5W | PY21W / P21W | P21/5W | - | - | - | - | - |
| CARGO 1519 T 3 EIXOS DIESEL 2P | 90-92 | 12V | H4 | H4 | - | W5W | PY21W | - | R5W | PY21W | P21W | P21W | W5W | - | - | - |
| CARGO 1519 TURBO DIESEL 2P | 90-92 | 12V | H4 | H4 | - | W5W | PY21W | - | R5W | PY21W | P21W | P21W | W5W | - | - | - |
| CARGO 1521 TURBO DIESEL 2P | 03-06 | 12V | H7 | H7 | - | P21W | PY21W | - | P21W / P21/5W | PY21W / P21W | P21/5W | - | - | - | - | - |
| CARGO 1521 T 3 EIXOS DIESEL 2P | 03-06 | 12V | H7 | H7 | - | P21W | PY21W | - | P21W / P21/5W | PY21W / P21W | P21/5W | - | - | - | - | - |
| CARGO 1615 DIESEL 2P | 85-90 | 12V | H4 | H4 | - | W5W | PY21W | - | R5W | PY21W | P21W | P21W | W5W | - | - | - |
| CARGO 1615 3 EIXOS DIESEL 2P | 85-90 | 12V | H4 | H4 | - | W5W | PY21W | - | R5W | PY21W | P21W | P21W | W5W | - | - | - |
| CARGO 1617 DIESEL 2P | 85-02 | 12V | H4 | H4 | - | W5W | PY21W | - | R5W | PY21W | P21W | P21W | W5W | - | - | - |
| CARGO 1617 3 EIXOS DIESEL 2P | 85-02 | 12V | H4 | H4 | - | W5W | PY21W | - | R5W | PY21W | P21W | P21W | W5W | - | - | - |
| CARGO 1618 TURBO DIESEL 2P | 85-90 | 12V | H4 | H4 | - | W5W | PY21W | - | R5W | PY21W | P21W | P21W | W5W | - | - | - |
| CARGO 1618 T 3 EIXOS DIESEL 2P | 85-90 | 12V | H4 | H4 | - | W5W | PY21W | - | R5W | PY21W | P21W | P21W | W5W | - | - | - |
| CARGO 1619 TURBO DIESEL 2P | 85-90 | 12V | H4 | H4 | - | W5W | PY21W | - | R5W | PY21W | P21W | P21W | W5W | - | - | - |
| CARGO 1619 T 3 EIXOS DIESEL 2P | 85-90 | 12V | H4 | H4 | - | W5W | PY21W | - | R5W | PY21W | P21W | P21W | W5W | - | - | - |
| CARGO 1621 DIESEL 2P | 00-02 | 12V | H4 | H4 | - | W5W | PY21W | - | R5W | PY21W | P21W | P21W | W5W | - | - | - |
| CARGO 1621 3 EIXOS DIESEL 2P | 00-02 | 12V | H4 | H4 | - | W5W | PY21W | - | R5W | PY21W | P21W | P21W | W5W | - | - | - |
| CARGO 1622 TURBO DIESEL 2P | 91-02 | 12V | H4 | H4 | - | W5W | PY21W | - | R5W | PY21W | P21W | P21W | W5W | - | - | - |
| CARGO 1622 T 3 EIXOS DIESEL 2P | 91-02 | 12V | H4 | H4 | - | W5W | PY21W | - | R5W | PY21W | P21W | P21W | W5W | - | - | - |
| CARGO 1624 TURBO DIESEL 2P | 1990 | 12V | H4 | H4 | - | W5W | PY21W | - | R5W | PY21W | P21W | P21W | W5W | - | - | - |
| CARGO 1624 TURBO 3 EIXOS DIESEL 2P | 1990 | 12V | H4 | H4 | - | W5W | PY21W | - | R5W | PY21W | P21W | P21W | W5W | - | - | - |
| CARGO 1630 TURBO DIESEL 2P | 01-02 | 12V | H4 | H4 | - | W5W | PY21W | - | R5W | PY21W | P21W | P21W | W5W | - | - | - |
| CARGO 1630 T 3 EIXOS DIESEL 2P | 01-02 | 12V | H4 | H4 | - | W5W | PY21W | - | R5W | PY21W | P21W | P21W | W5W | - | - | - |
| CARGO 1717/1717 E TURBO DIESEL 2P | 03> | 12V | H7 | H7 | - | W5W | P21W | - | P21W | PY21W | P21/5W | P21W | R5W | - | - | - |
| CARGO 1719 E5 TURBO DIESEL 2P | 02-05 | 12V | H4 | H4 | - | W5W | PY21W | - | R5W | PY21W | P21W | P21W | W5W | - | - | - |
| CARGO 1721 TURBO DIESEL 2P | 02-05 | 12V | H4 | H4 | - | W5W | PY21W | - | R5W | PY21W | P21W | P21W | W5W | - | - | - |
| CARGO 1721 T 3 EIXOS DIESEL 2P | 02-05 | 12V | H7 | H7 | - | P21W | PY21W | - | P21W | P21W | P21W | P21W | W5W | - | - | - |
| CARGO 1722/1722 E TURBO DIESEL 2P | 02> | 12V | H7 | H7 | - | P21W | PY21W | - | P21W | PY21W | P21W | P21W | R5W | - | - | - |
| CARGO 1722/1722 E T 3 EIXOS DIESEL 2P | 02> | 12V | H7 | H7 | - | P21W | PY21W | - | P21W | PY21W | P21W | P21W | R5W | - | - | - |
| CARGO 1723 E TURBO E5 DIESEL 2P | 13> | 12V | H7 | H7 | - | P21W | PY21W | - | P21W / P21/5W | PY21W / P21W | P21/5W | - | - | - | - | - |
| CARGO 1731 TURBO DIESEL 2P | 03-05 | 12V | H4 | H4 | - | W5W | PY21W | - | R5W | PY21W | P21W | P21W | W5W | - | - | - |
| CARGO 1731 T 3 EIXOS DIESEL 2P | 03-05 | 12V | H4 | H4 | - | W5W | PY21W | - | R5W | PY21W | P21W | P21W | W5W | - | - | - |

| Veículo | Ano | Volts | Farol Baixo | Farol Alto | Farol Nebolina | Lanterna Dianteira | Pisca Dianteiro | Luz Giro Lateral | Lanterna Traseira | Pisca Traseira | Luz de Freio | Farol de Nebolina Traseiro | Luz de Ré | Placa | Panel | Teto |
|---|-------|-------|-------------|------------|----------------|--------------------|-----------------|------------------|-------------------|----------------|--------------|----------------------------|-----------|-------|-------|------|
| FORD | | | | | | | | | | | | | | | | |
| CARGO 1832 E TURBO DIESEL 2P | 10> | 12V | H7 | H7 | - | P21W | PY21W | - | P21W / P21/5W | PY21W / P21W | P21/5W | - | - | - | - | - |
| CARGO 1932 E TURBO DIESEL 2P | 11> | 12V | H7 | H7 | - | P21W | PY21W | - | P21W / P21/5W | PY21W / P21W | P21/5W | - | - | - | - | - |
| CARGO 1933 E TURBO E5 DIESEL 2P | 13> | 12V | H7 | H7 | - | P21W | PY21W | - | P21W / P21/5W | PY21W / P21W | P21/5W | - | - | - | - | - |
| CARGO 2217 3 EIXOS DIESEL 2P | 85-86 | 12V | H4 | H4 | - | W5W | PY21W | - | R5W | PY21W | P21W | P21W | W5W | - | - | - |
| CARGO 2218 3 EIXOS DIESEL 2P | 88-90 | 12V | H4 | H4 | - | W5W | PY21W | - | R5W | PY21W | P21W | P21W | W5W | - | - | - |
| CARGO 2319 T 3 EIXOS DIESEL 2P | 1990 | 12V | H4 | H4 | - | W5W | PY21W | - | R5W | PY21W | P21W | P21W | W5W | - | - | - |
| CARGO 2322 3 EIXOS DIESEL 2P | 91-96 | 12V | H4 | H4 | - | W5W | PY21W | - | R5W | PY21W | P21W | P21W | W5W | - | - | - |
| CARGO 2324 3 EIXOS DIESEL 2P | 90-97 | 12V | H4 | H4 | - | W5W | PY21W | - | R5W | PY21W | P21W | P21W | W5W | - | - | - |
| CARGO 2421 T 3 EIXOS DIESEL 2P | 04-05 | 12V | H7 | H7 | - | P21W | PY21W | - | P21W / P21/5W | PY21W / P21W | P21/5W | - | - | - | - | - |
| CARGO 2422/2422E 3 EIXOS DIESEL 2P | 93> | 12V | H7 | H7 | - | P21W | PY21W | - | P21W / P21/5W | PY21W / P21W | P21/5W | - | - | - | - | - |
| CARGO 2423 E 6X4 TURBO E5 3 EIXOS DIESEL 2P | 13> | 12V | H7 | H7 | - | P21W | PY21W | - | P21W / P21/5W | PY21W / P21W | P21/5W | - | - | - | - | - |
| CARGO 2425 3 EIXOS DIESEL 2P | 96-02 | 12V | H4 | H4 | - | W5W | PY21W | - | R5W | PY21W | P21W | P21W | W5W | - | - | - |
| CARGO 2428 E T 3 EIXOS DIESEL 2P | 06> | 12V | H7 | H7 | - | W5W | P21W | - | P21W | PY21W | P21/5W | P21W | R5W | - | - | - |
| CARGO 2428 E T 8X2 DIESEL 2P | 09-11 | 12V | H7 | H7 | - | P21W | PY21W | - | P21W / P21/5W | PY21W / P21W | P21/5W | - | - | - | - | - |
| CARGO 2429 E 6X2 TURBO E5 DIESEL 2P | 13> | 12V | H7 | H7 | - | P21W | PY21W | - | P21W / P21/5W | PY21W / P21W | P21/5W | - | - | - | - | - |
| CARGO 2622/2622 E 6X4 T 3 EIXOS DIESEL 2P | 02> | 12V | H7 | H7 | - | W5W | P21W | - | P21W | PY21W | P21/5W | P21W | R5W | - | - | - |
| CARGO 2623 E 6X4 TURBO E5 DIESEL 2P | 13> | 12V | H7 | H7 | - | P21W | PY21W | - | P21W / P21/5W | PY21W / P21W | P21/5W | - | - | - | - | - |
| CARGO 2626 6X4 T 3 EIXOS DIESEL 2P | 02-06 | 12V | H7 | H7 | - | P21W | PY21W | - | P21W / P21/5W | PY21W / P21W | P21/5W | - | - | - | - | - |
| CARGO 2628 E 6X4 T 3 EIXOS DIESEL 2P | 06> | 12V | H7 | H7 | - | W5W | P21W | - | P21W | PY21W | P21/5W | P21W | R5W | - | - | - |
| CARGO 2629 E 6X4 TURBO E5 3 EIXOS DIESEL 2P | 13> | 12V | H7 | H7 | - | P21W | PY21W | - | P21W / P21/5W | PY21W / P21W | P21/5W | - | - | - | - | - |
| CARGO 2630 6X4 3 EIXOS DIESEL 2P | 98-02 | 12V | H7 | H7 | - | P21W | PY21W | - | P21W / P21/5W | PY21W / P21W | P21/5W | - | - | - | - | - |
| CARGO 2631 6X4 3 EIXOS DIESEL 2P | 02-05 | 12V | H7 | H7 | - | P21W | PY21W | - | P21W / P21/5W | PY21W / P21W | P21/5W | - | - | - | - | - |
| CARGO 2632 E 6X4 T 3 EIXOS DIESEL 2P | 06-08 | 24V | H7 | H7 | - | W5W | P21W | - | P21/5W | P21W | P21W | P21W | - | - | - | - |
| CARGO 2831 6X4 T 3 EIXOS DIESEL 2P | 2005 | 24V | H7 | H7 | - | W5W | P21W | - | P21/5W | P21W | P21W | P21W | - | - | - | - |
| CARGO 2932 E 6X4 T 3 EIXOS DIESEL 2P | 06-08 | 24V | H7 | H7 | - | W5W | P21W | - | P21/5W | P21W | P21W | P21W | - | - | - | - |
| CARGO 3132 E 6X4 T 3 EIXOS DIESEL 2P | 12> | 24V | H7 | H7 | - | W5W | P21W | - | P21/5W | P21W | P21W | P21W | - | - | - | - |
| CARGO 3133 E 6X4 TURBO E5 3 EIXOS DIESEL 2P | 13> | 24V | H7 | H7 | - | W5W | P21W | - | P21/5W | P21W | P21W | P21W | - | - | - | - |
| CARGO 3222 TURBO DIESEL 2P | 03-05 | 24V | H7 | H7 | - | W5W | P21W | - | P21/5W | P21W | P21W | P21W | - | - | - | - |
| CARGO 3224 DIESEL 2P | 89-97 | 24V | H7 | H7 | - | W5W | P21W | - | P21/5W | P21W | P21W | P21W | - | - | - | - |
| CARGO 3530 TURBO DIESEL 2P | 91-97 | 24V | H7 | H7 | - | W5W | P21W | - | P21/5W | P21W | P21W | P21W | - | - | - | - |
| CARGO 4030 DIESEL 2P | 94-02 | 24V | H7 | H7 | - | W5W | P21W | - | P21/5W | P21W | P21W | P21W | - | - | - | - |
| CARGO 4031 TURBO DIESEL 2P | 02-05 | 24V | H7 | H7 | - | W5W | P21W | - | P21/5W | P21W | P21W | P21W | - | - | - | - |
| CARGO 4331/4331S TURBO DIESEL 2P | 03-06 | 24V | H7 | H7 | - | W5W | P21W | - | P21/5W | P21W | P21W | P21W | - | - | - | - |
| CARGO 4432 E TURBO DIESEL 2P | 06-07 | 24V | H7 | H7 | - | W5W | P21W | - | P21/5W | P21W | P21W | P21W | - | - | - | - |
| CARGO 4532 E TURBO DIESEL 2P | 07> | 24V | H7 | H7 | - | W5W | P21W | - | P21/5W | P21W | P21W | P21W | - | - | - | - |
| CARGO 5031 6X4 T 3 EIXOS DIESEL 2P | 2005 | 24V | H7 | H7 | - | W5W | P21W | - | P21/5W | P21W | P21W | P21W | - | - | - | - |
| CARGO 5032 E 6X4 T 3 EIXOS DIESEL 2P | 06-08 | 24V | H7 | H7 | - | W5W | P21W | - | P21/5W | P21W | P21W | P21W | - | - | - | - |
| CARGO 6332 E 6X4 T 3 EIXOS DIESEL 2P | 08> | 24V | H7 | H7 | - | W5W | P21W | - | P21/5W | P21W | P21W | P21W | - | - | - | - |
| CARGO 712 E TURBO DIESEL 2P | 07> | 12V | H4 | H4 | - | W5W | PY21W | - | R5W | PY21W | P21W | P21W | W5W | - | - | - |

| Veículo | Ano | Volts | Farol Baixo | Farol Alto | Farol Nebulina | Lanterna Dianteira | Pisca Dianteiro | Luz Giro Lateral | Lanterna Traseira | Pisca Traseira | Luz de Freio | Farol de Nebulina Traseiro | Luz de Ré | Placa | Painel | Teto |
|--|-------|-------|-------------|------------|----------------|--------------------|-----------------|------------------|-------------------|----------------|--------------|----------------------------|-----------|-------|--------|------|
| FORD | | | | | | | | | | | | | | | | |
| CARGO 814 TURBO DIESEL 2P | 96-01 | 12V | H4 | H4 | - | P21W | P21W | - | P21W | PY21W | P21W | - | W5W | - | - | - |
| CARGO 815/815S/815E TURBO DIESEL 2P | 01> | 12V | H7 | H7 | - | P21W | P21W | - | P21W | PY21W | P21W | - | W5W | - | - | - |
| CARGO 816 E TURBO E5 DIESEL 2P | 13> | 12V | H7 | H7 | - | W5W | PY21W | - | P21/5W | P21W | P21W | P21W | - | - | - | - |
| F1000 DIESEL 2P | 81-92 | 12V | H4 | H4 | - | W5W | PY21W | - | R5W | PY21W | P21W | P21W | W5W | - | - | - |
| F1000 3 EIXOS DIESEL 2P | 81-92 | 12V | H4 | H4 | - | W5W | PY21W | - | R5W | PY21W | P21W | P21W | W5W | - | - | - |
| F12000 DIESEL 2P | 92-05 | 12V | H7 | H7 | - | W5W | P21W | - | P21/5W | P21W | P21W | P21W | - | - | - | - |
| F12000 3 EIXOS DIESEL 2P | 92-05 | 12V | H7 | H7 | - | W5W | P21W | - | P21/5W | P21W | P21W | P21W | - | - | - | - |
| F13000 DIESEL 2P | 81-89 | 12V | H4 | H4 | - | W5W | PY21W | - | R5W | PY21W | P21W | P21W | W5W | - | - | - |
| F13000 3 EIXOS DIESEL 2P | 81-89 | 12V | H4 | H4 | - | W5W | PY21W | - | R5W | PY21W | P21W | P21W | W5W | - | - | - |
| F14000 DIESEL 2P | 81-92 | 12V | H7 | H7 | - | W5W | P21W | - | P21/5W | P21W | P21W | P21W | - | - | - | - |
| F14000 3 EIXOS DIESEL 2P | 81-92 | 12V | H7 | H7 | - | W5W | P21W | - | P21/5W | P21W | P21W | P21W | - | - | - | - |
| F14000 HD DIESEL 2P | 92-98 | 12V | H7 | H7 | - | W5W | P21W | - | P21/5W | P21W | P21W | P21W | - | - | - | - |
| F14000 HD 3 EIXOS DIESEL 2P | 92-98 | 12V | H7 | H7 | - | W5W | P21W | - | P21/5W | P21W | P21W | P21W | - | - | - | - |
| F16000 DIESEL 2P | 99-04 | 12V | H7 | H7 | - | W5W | P21W | - | P21/5W | P21W | P21W | P21W | - | - | - | - |
| F16000 3 EIXOS DIESEL 2P | 99-04 | 12V | H7 | H7 | - | W5W | P21W | - | P21/5W | P21W | P21W | P21W | - | - | - | - |
| F19000 DIESEL 2P | 81-82 | 12V | H4 | H4 | - | W5W | PY21W | - | R5W | PY21W | P21W | P21W | W5W | - | - | - |
| F19000 3 EIXOS DIESEL 2P | 81-82 | 12V | H4 | H4 | - | W5W | PY21W | - | R5W | PY21W | P21W | P21W | W5W | - | - | - |
| F2000 DIESEL 2P | 81-89 | 12V | H4 | H4 | - | W5W | PY21W | - | R5W | PY21W | P21W | P21W | W5W | - | - | - |
| F21000 DIESEL 2P | 81-89 | 12V | H4 | H4 | - | W5W | PY21W | - | R5W | PY21W | P21W | P21W | W5W | - | - | - |
| F22000 DIESEL 2P | 81-92 | 12V | H4 | H4 | - | W5W | PY21W | - | R5W | PY21W | P21W | P21W | W5W | - | - | - |
| F350 DIESEL 2P | 98> | 12V | H4 | H4 | - | W5W | P21W | - | P21/5W | P21W | P21W | P21/5W | - | - | - | - |
| F350 73 V8 GASOLINA 2P | 91-92 | 12V | H4 | H4 | - | W5W | P21W | - | P21/5W | P21W | P21W | P21/5W | - | - | - | - |
| F350 CD DIESEL 4P | 05> | 12V | H4 | H4 | - | W5W | P21W | - | P21/5W | P21W | P21W | P21/5W | - | - | - | - |
| F350 TROPICAMPO CD 39 120CV TDI DIESEL | 01> | 12V | H4 | H4 | - | W5W | P21W | - | P21/5W | P21W | P21W | P21/5W | - | - | - | - |
| F4 MILHA CD 39 TDI DIESEL | 09> | 12V | H4 | H4 | - | W5W | P21W | - | P21/5W | P21W | P21W | P21/5W | - | - | - | - |
| F4000 TROPICAMPO CD 39 TDI DIESEL | 09> | 12V | H4 | H4 | - | W5W | P21W | - | P21/5W | P21W | P21W | P21/5W | - | - | - | - |
| F4000 TURBO CUMMINS 4X4 DIESEL 2P | 09> | 12V | H4 | H4 | - | W5W | P21W | - | P21/5W | P21W | P21W | P21/5W | - | - | - | - |
| F4000 TURBO CUMMINS DIESEL 2P | 97> | 12V | H4 | H4 | - | W5W | P21W | - | P21/5W | P21W | P21W | P21/5W | - | - | - | - |
| F4000 TURBO MWM DIESEL 2P | 81-98 | 12V | H4 | H4 | - | W5W | P21W | - | P21/5W | P21W | P21W | P21/5W | - | - | - | - |
| F7000 DIESEL 2P | 81-89 | 12V | H4 | H4 | - | W5W | P21W | - | P21/5W | P21W | P21W | P21/5W | - | - | - | - |
| FMAXX 815E 40 150CV DIESEL 6P | 09> | 12V | H4 | H4 | - | W5W | P21W | - | P21/5W | P21W | P21W | P21/5W | - | - | - | - |
| FMAXX F12000 59 162 CV TURBO DIESEL 6P | 01-05 | 12V | H4 | H4 | - | W5W | P21W | - | P21/5W | P21W | P21W | P21/5W | - | - | - | - |
| FOTON | | | | | | | | | | | | | | | | |
| AUMARK 1031 | 10> | 12V | H4 | H4 | H1 | - | - | - | - | - | - | - | - | - | - | - |
| AUMARK 1051 | 10> | 24V | H4 | H4 | H1 | - | - | - | - | - | - | - | - | - | - | - |
| AUMARK 1089 | 10> | 24V | H4 | H4 | H1 | - | - | - | - | - | - | - | - | - | - | - |
| GMC | | | | | | | | | | | | | | | | |
| 12-170 TURBO DIESEL 2P | 96-02 | 12V | H4 | H4 | - | W5W | PY21W | - | R5W | PY21W | P21W | P21W | W5W | - | - | - |
| 12-170 T 3 EIXOS DIESEL 2P | 96-02 | 12V | H4 | H4 | - | W5W | PY21W | - | R5W | PY21W | P21W | P21W | W5W | - | - | - |

| Veículo | Ano | Volts | Farol Baixo | Farol Alto | Farol Nebulina | Lanterna Dianteira | Pisca Dianteiro | Luz Giro Lateral | Lanterna Traseira | Pisca Traseira | Luz de Freio | Farol de Nebulina Traseiro | Luz de Ré | Placa | Painel | Teto |
|--|-------|-------|-------------|------------|----------------|--------------------|-----------------|------------------|-------------------|----------------|--------------|----------------------------|-----------|-------|--------|------|
| GMC | | | | | | | | | | | | | | | | |
| 14-190 TURBO DIESEL 2P | 96-02 | 12V | H4 | H4 | - | W5W | PY21W | - | R5W | PY21W | P21W | P21W | W5W | - | - | - |
| 14-190 T 3 EIXOS DIESEL 2P | 96-02 | 12V | H4 | H4 | - | W5W | PY21W | - | R5W | PY21W | P21W | P21W | W5W | - | - | - |
| 15-190 TURBO DIESEL 2P | 97-01 | 12V | H4 | H4 | - | W5W | PY21W | - | R5W | PY21W | P21W | P21W | W5W | - | - | - |
| 15-190 T 3 EIXOS DIESEL 2P | 97-01 | 12V | H4 | H4 | - | W5W | PY21W | - | R5W | PY21W | P21W | P21W | W5W | - | - | - |
| 16-220 TURBO DIESEL 2P | 96-02 | 12V | H4 | H4 | - | W5W | PY21W | - | R5W | PY21W | P21W | P21W | W5W | - | - | - |
| 16-220 T 3 EIXOS DIESEL 2P | 96-02 | 12V | H4 | H4 | - | W5W | PY21W | - | R5W | PY21W | P21W | P21W | W5W | - | - | - |
| 3500 HD TURBO DIESEL | 01-02 | 12V | H4 | H4 | - | W5W | PY21W | - | R5W | PY21W | P21W | P21W | W5W | - | - | - |
| 5-90 DIESEL 2P | 98-01 | 12V | H4 | H4 | - | W5W | PY21W | - | R5W | PY21W | P21W | P21W | W5W | - | - | - |
| 6-100 DIESEL 2P | 96-02 | 12V | H4 | H4 | - | W5W | PY21W | - | R5W | PY21W | P21W | P21W | W5W | - | - | - |
| 6-150 TURBO DIESEL 2P | 96-02 | 12V | H4 | H4 | - | W5W | PY21W | - | R5W | PY21W | P21W | P21W | W5W | - | - | - |
| 7-110 TURBO DIESEL 2P | 96-02 | 12V | H4 | H4 | - | W5W | PY21W | - | R5W | PY21W | P21W | P21W | W5W | - | - | - |
| HYUNDAI | | | | | | | | | | | | | | | | |
| Hd 78 3.0 16V 155Cv Diesel 2P | 12> | 12V | H4 | H4 | - | P21W | - | - | - | - | - | - | - | - | - | - |
| IRIZAR | | | | | | | | | | | | | | | | |
| PB | 2010> | 24V | H4 | H4 | H1 | W5W | P21W | - | - | P21W | - | - | P21W | - | - | - |
| CENTURY LUXURY | 2000> | 24V | H4 | H4 | H1 | W5W | P21W | - | - | P21W | - | - | P21W | - | - | - |
| CENTURY PREMIUM | 2000> | 24V | H4 | H4 | H1 | W5W | P21W | - | - | P21W | - | - | P21W | - | - | - |
| IVECO | | | | | | | | | | | | | | | | |
| CITYCLASS URB/ESCOLAR/SPTRANS 1P | 03-07 | 12V | H4 | H4 | - | P21W | - | R5W | P21W | P21W | W5W | P21W | P21W | R5W | - | - |
| CITYCLASS EXECUTIVO/TURISMO DIESEL 1P | 03-07 | 12V | H4 | H4 | - | P21W | - | R5W | P21W | P21W | W5W | P21W | P21W | R5W | - | - |
| CURSOR 450E 33 T DIESEL 2P | 09> | 24V | H7 | H7 | H1 | W5W | P21W | - | P21W | P21W | W5W | P21W | P21W | R5W | - | - |
| DAILY CHASSI 5912/6012 DIESEL 2P | 02-04 | 12V | H4 | H4 | H3 | T4W | P21W | W5W | R5W | P21W | P21W | P21W | P21W | R5W | - | - |
| DAILY CHASSI 3510/3513/4013 2P | 97-07 | 12V | H4 | H4 | H3 | T4W | P21W | W5W | R5W | P21W | P21W | P21W | P21W | R5W | - | - |
| DAILY CHASSI 3510/3513/4013 CD 3P | 05-07 | 12V | H4 | H4 | H3 | T4W | P21W | W5W | R5W | P21W | P21W | P21W | P21W | R5W | - | - |
| DAILY CHASSI 35S14 E5 DIESEL 2P | 13> | 12V | H7 | H1 | H1 | W5W | PY21W | W16W | R5W | P21W | P21W | P21W | P21W | R5W | - | - |
| DAILY CHASSI 35S14 DIESEL 2P | 08> | 12V | H7 | H1 | H1 | W5W | PY21W | W16W | R5W | P21W | P21W | P21W | P21W | R5W | - | - |
| DAILY CHASSI 35S14 CAR DUPLA DIESEL 4P | 10> | 12V | H7 | H1 | H1 | W5W | PY21W | W16W | R5W | P21W | P21W | P21W | P21W | R5W | - | - |
| DAILY CHASSI 35S14 CD E5 DIESEL 4P | 13> | 12V | H7 | H1 | H1 | W5W | PY21W | W16W | R5W | P21W | P21W | P21W | P21W | R5W | - | - |
| DAILY CHASSI 45S14 DIESEL 2P | 08> | 12V | H7 | H1 | H1 | W5W | PY21W | W16W | R5W | P21W | P21W | P21W | P21W | R5W | - | - |
| DAILY CHASSI 45S14 CAB DUPL DIESEL 4P | 10> | 12V | H7 | H1 | H1 | W5W | PY21W | W16W | R5W | P21W | P21W | P21W | P21W | R5W | - | - |
| DAILY CHASSI 45S17 E5 DIESEL 2P | 13> | 12V | H7 | H1 | H1 | W5W | PY21W | W16W | R5W | P21W | P21W | P21W | P21W | R5W | - | - |
| DAILY CHASSI 45S17 CD ES DIESEL 4P | 13> | 12V | H7 | H1 | H1 | W5W | PY21W | W16W | R5W | P21W | P21W | P21W | P21W | R5W | - | - |
| DAILY CHASSI 4910 DIESEL 2P | 97-99 | 12V | H4 | H4 | H3 | T4W | P21W | W5W | R5W | P21W | P21W | P21W | P21W | R5W | - | - |
| DAILY CHASSI 4912/5013 DIESEL 2P | 98-07 | 12V | H4 | H4 | H3 | T4W | P21W | W5W | R5W | P21W | P21W | P21W | P21W | R5W | - | - |
| DAILY CHASSI 5013 CAB DUPL DIESEL 3P | 06-07 | 12V | H4 | H4 | H3 | T4W | P21W | W5W | R5W | P21W | P21W | P21W | P21W | R5W | - | - |
| DAILY CHASSI 55C16 DIESEL 2P | 08> | 12V | H7 | H1 | H1 | W5W | PY21W | W16W | R5W | P21W | P21W | P21W | P21W | R5W | - | - |
| DAILY CHASSI 55C16 CAB DUPL DIESEL 4P | 10> | 12V | H7 | H1 | H1 | W5W | PY21W | W16W | R5W | P21W | P21W | P21W | P21W | R5W | - | - |
| DAILY CHASSI 55C17 E5 DIESEL 2P | 13> | 12V | H7 | H1 | H1 | W5W | PY21W | W16W | R5W | P21W | P21W | P21W | P21W | R5W | - | - |
| DAILY CHASSI 55C17 CD E5 DIESEL 4P | 13> | 12V | H7 | H1 | H1 | W5W | PY21W | W16W | R5W | P21W | P21W | P21W | P21W | R5W | - | - |

| Veículo | Ano | Volts | Farol Baixo | Farol Alto | Farol Neblina | Lanterna Dianteira | Pisca Dianteiro | Luz Giro Lateral | Lanterna Traseira | Pisca Traseira | Luz de Freio | Farol de Neblina Traseiro | Luz de Ré | Placa | Panel | Teto |
|---|-------|-------|-------------|------------|---------------|--------------------|-----------------|------------------|-------------------|----------------|--------------|---------------------------|-----------|-------|-------|------|
| IVECO | | | | | | | | | | | | | | | | |
| DAILY CHASSI 7012/7013 DIESEL 2P | 04-07 | 12V | H4 | H4 | H3 | T4W | P21W | W5W | R5W | P21W | P21W | P21W | P21W | R5W | - | - |
| DAILY CHASSI 7013 CAB DUPL DIESEL 3P | 06-07 | 12V | H4 | H4 | H3 | T4W | P21W | W5W | R5W | P21W | P21W | P21W | P21W | R5W | - | - |
| DAILY CHASSI 70C16 DIESEL 2P | 08-> | 12V | H7 | H1 | H1 | W5W | PY21W | W16W | R5W | P21W | P21W | P21W | P21W | R5W | - | - |
| DAILY CHASSI 70C16 CAB DUP DIESEL 4P | 10-> | 12V | H7 | H1 | H1 | W5W | PY21W | W16W | R5W | P21W | P21W | P21W | P21W | R5W | - | - |
| DAILY CHASSI 70C16 HD CD MASSIMO DIESEL 2P | 11-> | 12V | H7 | H1 | H1 | W5W | PY21W | W16W | R5W | P21W | P21W | P21W | P21W | R5W | - | - |
| DAILY CHASSI 70C16 HD MASSIMODIESEL 2P | 97-07 | 12V | H4 | H4 | H3 | T4W | P21W | W5W | R5W | P21W | P21W | P21W | P21W | R5W | - | - |
| DAILY FURG/CITY FURG 35.10/40.134P | 97-07 | 12V | H4 | H4 | H3 | T4W | P21W | W5W | R5W | P21W | P21W | P21W | P21W | R5W | - | - |
| DAILY FURGAO 49.10 DIESEL 4P | 97-99 | 12V | H4 | H4 | H3 | T4W | P21W | W5W | R5W | P21W | P21W | P21W | P21W | R5W | - | - |
| DAILY FURGAO 49.12/50.13 DIESEL 4P | 98-07 | 12V | H4 | H4 | H3 | T4W | P21W | W5W | R5W | P21W | P21W | P21W | P21W | R5W | - | - |
| DAILY FURGAO CITY38.13 DIESEL 4P | 06-07 | 12V | H4 | H4 | H3 | T4W | P21W | W5W | R5W | P21W | P21W | P21W | P21W | R5W | - | - |
| DAILY FURGONE 35S14 DIESEL 4P | 08-> | 12V | H7 | H1 | H1 | W5W | PY21W | W16W | R5W | P21W | P21W | P21W | P21W | R5W | - | - |
| DAILY GRAN FURGONE 35S14 E5 DIESEL 4P | 13-> | 12V | H7 | H1 | H1 | W5W | PY21W | W16W | R5W | P21W | P21W | P21W | P21W | R5W | - | - |
| DAILY GRAN FURGONE 35S14 DIESEL 4P | 08-> | 12V | H4 | H4 | H3 | T4W | P21W | W5W | R5W | P21W | P21W | P21W | P21W | R5W | - | - |
| DAILY GRAN FURGONE 45S14 DIESEL 2P | 08-> | 12V | H4 | H4 | H3 | T4W | P21W | W5W | R5W | P21W | P21W | P21W | P21W | R5W | - | - |
| DAILY GRAN FURGONE 45S17 E5 DIESEL 4P | 13-> | 12V | H7 | H1 | H1 | W5W | PY21W | W16W | R5W | P21W | P21W | P21W | P21W | R5W | - | - |
| DAILY GRAN FURGONE 55C16 DIESEL 4P | 08-> | 12V | H4 | H4 | H3 | T4W | P21W | W5W | R5W | P21W | P21W | P21W | P21W | R5W | - | - |
| DAILY GRAN FURGONE 55C17 E5 DIESEL 4P | 13-> | 12V | H7 | H1 | H1 | W5W | PY21W | W16W | R5W | P21W | P21W | P21W | P21W | R5W | - | - |
| DAILY MAX VAN 4012/4013 TDI 15L 2P | 00-07 | 12V | H4 | H4 | H3 | T4W | P21W | W5W | R5W | P21W | P21W | P21W | P21W | R5W | - | - |
| DAILY MAX VAN 49.12/50.13 TB INT 2P | 04-07 | 12V | H4 | H4 | H3 | T4W | P21W | W5W | R5W | P21W | P21W | P21W | P21W | R5W | - | - |
| DAILY MAXI FURGONE 55C16 DIESEL 4P | 08-> | 12V | H4 | H4 | H3 | T4W | P21W | W5W | R5W | P21W | P21W | P21W | P21W | R5W | - | - |
| DAILY TRUCK CHAS 70C17 E5 DIESEL 2P | 13-> | 12V | H7 | H1 | H1 | W5W | PY21W | W16W | R5W | P21W | P21W | P21W | P21W | R5W | - | - |
| DAILY TRUCK CHAS 70C17 CD E5 DIESEL 4P | 13-> | 12V | H7 | H1 | H1 | W5W | PY21W | W16W | R5W | P21W | P21W | P21W | P21W | R5W | - | - |
| DAILY VETRATO 55C16 DIESEL 4P | 08-> | 12V | H7 | H1 | H1 | W5W | PY21W | W16W | R5W | P21W | P21W | P21W | P21W | R5W | - | - |
| EUROCARGO 120-E15 DIESEL 2P | 1999 | 24V | H4 | H4 | H3 | T4W | P21W | P21W | R5W | P21W | P21W | P21W | P21W | R5W | - | - |
| EUROCARGO 120-E15 3 EIXOS DIESEL 2P | 1999 | 24V | H4 | H4 | H3 | T4W | P21W | P21W | R5W | P21W | P21W | P21W | P21W | R5W | - | - |
| EUROCARGO 150-E18 DIESEL 2P | 98-99 | 24V | H4 | H4 | H3 | T4W | P21W | P21W | R5W | P21W | P21W | P21W | P21W | R5W | - | - |
| EUROCARGO 150-E18 3 EIXOS DIESEL 2P | 98-99 | 24V | H4 | H4 | H3 | T4W | P21W | P21W | R5W | P21W | P21W | P21W | P21W | R5W | - | - |
| EUROCARGO 160-E21 DIESEL 2P | 98-03 | 24V | H4 | H4 | H3 | T4W | P21W | P21W | R5W | P21W | P21W | P21W | P21W | R5W | - | - |
| EUROCARGO 160-E21 3 EIXOS DIESEL 2P | 98-03 | 24V | H4 | H4 | H3 | T4W | P21W | P21W | R5W | P21W | P21W | P21W | P21W | R5W | - | - |
| EUROCARGO 170-E21 DIESEL 2P | 05-06 | 24V | H4 | H4 | H3 | T4W | P21W | P21W | R5W | P21W | P21W | P21W | P21W | R5W | - | - |
| EUROCARGO 170-E21 3 EIXOS DIESEL 2P | 05-06 | 24V | H4 | H4 | H3 | T4W | P21W | P21W | R5W | P21W | P21W | P21W | P21W | R5W | - | - |
| EUROCARGO 170-E22 3 EIXOS DIESEL 2P | 03-> | 24V | H4 | H4 | H3 | T4W | P21W | P21W | R5W | P21W | P21W | P21W | P21W | R5W | - | - |
| EUROCARGO 230-E22 3 EIXOS DIESEL 2P | 06-09 | 24V | H4 | H4 | H3 | T4W | P21W | P21W | R5W | P21W | P21W | P21W | P21W | R5W | - | - |
| EUROCARGO 260-E25 6X4 DIESEL 2P | 09-> | 24V | H4 | H4 | H3 | T4W | P21W | P21W | R5W | P21W | P21W | P21W | P21W | R5W | - | - |
| EUROCARGO CAVALLINO 450-E32T DIESEL 2P | 07-> | 24V | H4 | H4 | H3 | T4W | P21W | P21W | R5W | P21W | P21W | P21W | P21W | R5W | - | - |
| EUROCARGO/ ATTACK 170-E22 DIESEL 2P | 03-> | 24V | H4 | H4 | H3 | T4W | P21W | P21W | R5W | P21W | P21W | P21W | P21W | R5W | - | - |
| EUROCARGO/ ATTACK 320-E24 3 EIXOS DIESEL 2P | 06-> | 24V | H4 | H4 | H3 | T4W | P21W | P21W | R5W | P21W | P21W | P21W | P21W | R5W | - | - |
| EUROTECH MP 450-E37 DIESEL 2P | 98-06 | 24V | H4 | H4 | H3 | W5W | PY21W | PY21W | R5W | P21W | P21W | P21W | P21W | R5W | - | - |
| EUROTECH TZ 740-E42 6X4 DIESEL 2P | 02-06 | 24V | H4 | H4 | H3 | W5W | PY21W | PY21W | R5W | P21W | P21W | P21W | P21W | R5W | - | - |

| Veículo | Ano | Volts | Farol Baixo | Farol Alto | Farol Neblina | Lanterna Dianteira | Pisca Dianteiro | Luz Giro Lateral | Lanterna Traseira | Pisca Traseira | Luz de Freio | Farol de Neblina Traseiro | Luz de Ré | Placa | Panel | Teto |
|---|-------|-------|-------------|------------|---------------|--------------------|-----------------|------------------|-------------------|----------------|--------------|---------------------------|-----------|-------|-------|------|
| IVECO | | | | | | | | | | | | | | | | |
| EUROTRAKKER 380-E38 H DIESEL 2P | 04-09 | 24V | H4 | H4 | H3 | T4W | PY21W | PY21W | R5W | P21W | P21W | P21W | P21W | R10W | - | - |
| EUROTRAKKER 720-E42 HT DIESEL 2P | 04-09 | 24V | H4 | H4 | H3 | T4W | P21W | P21W | R5W | P21W | P21W | P21W | P21W | R10W | - | - |
| EUROTRAKKER 450-E37 MP DIESEL 2P | 97-99 | 24V | H7 | H7 | H1 | W5W | PY21W | PY21W | R5W | P21W | P21W | P21W | P21W | R5W | - | - |
| POWERSSTAR 450 E37 DIESEL | 01-04 | 24V | H4 | H4 | H3 | T4W | P21W | P21W | R5W | P21W | P21W | P21W | P21W | R10W | - | - |
| STRALIS 460-S36T TA E5 DIESEL 2P | 13-> | 24V | H7 | H7 | H1/H3 | T4W | P21W | P21W | R5W | P21W | P21W | P21W | P21W | R10W | - | - |
| STRALIS 460-S36T TB E5 DIESEL 2P | 13-> | 24V | H7 | H7 | H1/H3 | T4W | P21W | P21W | R5W | P21W | P21W | P21W | P21W | R10W | - | - |
| STRALIS 490-S40T TA E5 DIESEL 2P | 13-> | 24V | H7 | H7 | H1/H3 | T4W | P21W | P21W | R5W | P21W | P21W | P21W | P21W | R10W | - | - |
| STRALIS 490-S40T TA E5 EUROT DIESEL | 13-> | 24V | H7 | H7 | H1/H3 | T4W | P21W | P21W | R5W | P21W | P21W | P21W | P21W | R10W | - | - |
| STRALIS 490-S40T TB E5 DIESEL 2P | 13-> | 24V | H7 | H7 | H1/H3 | T4W | P21W | P21W | R5W | P21W | P21W | P21W | P21W | R10W | - | - |
| STRALIS 490-S40T TB E5 EUROT DIESEL | 13-> | 24V | H7 | H7 | H1/H3 | T4W | P21W | P21W | R5W | P21W | P21W | P21W | P21W | R10W | - | - |
| STRALIS 490-S44T TA E5 DIESEL 2P | 13-> | 24V | H7 | H7 | H1/H3 | T4W | P21W | P21W | R5W | P21W | P21W | P21W | P21W | R10W | - | - |
| STRALIS 490-S44T TA E5 EUROT DIESEL | 13-> | 24V | H7 | H7 | H1/H3 | T4W | P21W | P21W | R5W | P21W | P21W | P21W | P21W | R10W | - | - |
| STRALIS 490-S44T TB E5 DIESEL 2P | 13-> | 24V | H7 | H7 | H1/H3 | T4W | P21W | P21W | R5W | P21W | P21W | P21W | P21W | R10W | - | - |
| STRALIS 530-S36T TA 6X2 E5 DIESEL 2P | 13-> | 24V | H7 | H7 | H1/H3 | T4W | P21W | P21W | R5W | P21W | P21W | P21W | P21W | R10W | - | - |
| STRALIS 530-S36T TB 6X2 E5 DIESEL 2P | 13-> | 24V | H7 | H7 | H1/H3 | T4W | P21W | P21W | R5W | P21W | P21W | P21W | P21W | R10W | - | - |
| STRALIS 600-S40T TA 6X2 E5 DIESEL 2P | 13-> | 24V | H7 | H7 | H1/H3 | T4W | P21W | P21W | R5W | P21W | P21W | P21W | P21W | R10W | - | - |
| STRALIS 600-S40T TA 6X2 E5 EUROT DIESEL | 13-> | 24V | H7 | H7 | H1/H3 | T4W | P21W | P21W | R5W | P21W | P21W | P21W | P21W | R10W | - | - |
| STRALIS 600-S40T TB 6X2 E5 DIESEL 2P | 13-> | 24V | H7 | H7 | H1/H3 | T4W | P21W | P21W | R5W | P21W | P21W | P21W | P21W | R10W | - | - |
| STRALIS 600-S40T TB 6X2 E5 EUROT DIESEL | 13-> | 24V | H7 | H7 | H1/H3 | T4W | P21W | P21W | R5W | P21W | P21W | P21W | P21W | R10W | - | - |
| STRALIS 600-S44T TA 6X2 E5 DIESEL 2P | 13-> | 24V | H7 | H7 | H1/H3 | T4W | P21W | P21W | R5W | P21W | P21W | P21W | P21W | R10W | - | - |
| STRALIS 600-S44T TA 6X2 E5 EUROT DIESEL | 13-> | 24V | H7 | H7 | H1/H3 | T4W | P21W | P21W | R5W | P21W | P21W | P21W | P21W | R10W | - | - |
| STRALIS 800-S44T TA 6X4 E5 DIESEL 2P | 13-> | 24V | H7 | H7 | H1/H3 | T4W | P21W | P21W | R5W | P21W | P21W | P21W | P21W | R10W | - | - |
| STRALIS 800-S44T TA 6X4 E5 EUROT DIESEL | 13-> | 24V | H7 | H7 | H1/H3 | T4W | P21W | P21W | R5W | P21W | P21W | P21W | P21W | R10W | - | - |
| STRALIS 800-S44T TB 6X4 E5 DIESEL 2P | 13-> | 24V | H7 | H7 | H1/H3 | T4W | P21W | P21W | R5W | P21W | P21W | P21W | P21W | R10W | - | - |
| STRALIS 800-S44T TB 6X4 E5 EUROT DIESEL | 13-> | 24V | H7 | H7 | H1/H3 | T4W | P21W | P21W | R5W | P21W | P21W | P21W | P21W | R10W | - | - |
| STRALIS HD 450-S38T DIESEL 2P | 05-09 | 24V | H7 | H7 | H1/H3 | T4W | P21W | P21W | R5W | P21W | P21W | P21W | P21W | R10W | - | - |
| STRALIS HD 450-S42T DIESEL 2P | 06-07 | 24V | H7 | H7 | H1/H3 | T4W | P21W | P21W | R5W | P21W | P21W | P21W | P21W | R10W | - | - |
| STRALIS HD 490-S42T DIESEL 2P | 08-10 | 24V | H7 | H7 | H1/H3 | T4W | P21W | P21W | R5W | P21W | P21W | P21W | P21W | R10W | - | - |
| STRALIS HD 570-S42T 3 EIXOS DIESEL 2P | 06-10 | 24V | H7 | H7 | H1/H3 | T4W | P21W | P21W | R5W | P21W | P21W | P21W | P21W | R10W | - | - |
| STRALIS HD 740-S42T 3 EIXOS DIESEL 2P | 06-10 | 24V | H7 | H7 | H1/H3 | T4W | P21W | P21W | R5W | P21W | P21W | P21W | P21W | R10W | - | - |
| STRALIS HD 740-S46TZ 3 EIXOS DIESEL 2P | 10-> | 24V | H7 | H7 | H1/H3 | T4W | P21W | P21W | R5W | P21W | P21W | P21W | P21W | R10W | - | - |
| STRALIS HD 740-S46TZ 3EIXOS DIESEL 2P | 08-> | 24V | H7 | H7 | H1/H3 | T4W | P21W | P21W | R5W | P21W | P21W | P21W | P21W | R10W | - | - |
| STRALIS HD/NR 490-S38T DIESEL 2P | 06-> | 24V | H7 | H7 | H1/H3 | T4W | P21W | P21W | R5W | | | | | | | |

| Veículo | Ano | Volts | Farol Baixo | Farol Alto | Farol Nebolina | Lanterna Dianteira | Pisca Dianteiro | Luz Giro Lateral | Lanterna Traseira | Pisca Traseira | Luz de Freio | Farol de Nebolina Traseiro | Luz de Ré | Placa | Panel | Teto |
|---|-------|-------|-------------|------------|----------------|--------------------|-----------------|------------------|-------------------|----------------|--------------|----------------------------|-----------|-------|-------|------|
| IVECO | | | | | | | | | | | | | | | | |
| TECTOR 170E22 ATTACK 4X2 E5 DIESEL 2P | 13> | 24V | H7 | H7 | H3 | T4W | P21W | P21W | R5W | P21W | P21W | P21W | P21W | R10W | - | - |
| TECTOR 170E25 4X2 DIESEL 2P | 09> | 24V | H7 | H7 | H3 | T4W | P21W | P21W | R5W | P21W | P21W | P21W | P21W | R10W | - | - |
| TECTOR 170E28 4X2 E5 DIESEL 2P | 13> | 24V | H7 | H7 | H3 | T4W | P21W | P21W | R5W | P21W | P21W | P21W | P21W | R10W | - | - |
| TECTOR 240E22 ATTACK 6X2 E5 DIESEL 2P | 13> | 24V | H7 | H7 | H3 | T4W | P21W | P21W | R5W | P21W | P21W | P21W | P21W | R10W | - | - |
| TECTOR 240E25 6X2 DIESEL 2P | 09> | 24V | H7 | H7 | H3 | T4W | P21W | P21W | R5W | P21W | P21W | P21W | P21W | R10W | - | - |
| TECTOR 240E25 S 6X2 DIESEL 2P | 10> | 24V | H7 | H7 | H3 | T4W | P21W | P21W | R5W | P21W | P21W | P21W | P21W | R10W | - | - |
| TECTOR 240E28 6X2 E5 DIESEL 2P | 13> | 24V | H7 | H7 | H3 | T4W | P21W | P21W | R5W | P21W | P21W | P21W | P21W | R10W | - | - |
| TECTOR 240E28 STRADALE 6X2 E5 DIESEL 2P | 13> | 24V | H7 | H7 | H3 | T4W | P21W | P21W | R5W | P21W | P21W | P21W | P21W | R10W | - | - |
| TECTOR 260E25 6X2 DIESEL 2P | 10> | 24V | H7 | H7 | H3 | T4W | P21W | P21W | R5W | P21W | P21W | P21W | P21W | R10W | - | - |
| TECTOR 260E28 6X4 E5 DIESEL 2P | 13> | 24V | H7 | H7 | H3 | T4W | P21W | P21W | R5W | P21W | P21W | P21W | P21W | R10W | - | - |
| TECTOR STRADALE 240E25S 6X2 DIESEL 2P | 10> | 24V | H7 | H7 | H3 | T4W | P21W | P21W | R5W | P21W | P21W | P21W | P21W | R10W | - | - |
| TRAKKER 380-T38 6X4 DIESEL 2P | 08> | 24V | H7 | H7 | H1 | W5W | PY21W | PY21W | R5W | P21W | P21W | P21W | P21W | R5W | - | - |
| TRAKKER 380-T42 6X4 DIESEL 2P | 08> | 24V | H7 | H7 | H1 | W5W | PY21W | PY21W | R5W | P21W | P21W | P21W | P21W | R5W | - | - |
| TRAKKER 720-T42T 6X4 DIESEL 2P | 08> | 24V | H7 | H7 | H1 | W5W | PY21W | PY21W | R5W | P21W | P21W | P21W | P21W | R5W | - | - |
| VERTIS 130V18 4X2 DIESEL 2P | 11> | 24V | H4 | H4 | H1 | W5W | PY21W | PY21W | R5W | P21W | P21W | P21W | P21W | R5W | - | - |
| VERTIS 90V16 4X2 DIESEL 2P | 11> | 24V | H4 | H4 | H1 | W5W | PY21W | PY21W | R5W | P21W | P21W | P21W | P21W | R5W | - | - |
| MAN | | | | | | | | | | | | | | | | |
| TGX 29.440 6X2 E5 DIESEL 2P | 12> | 24V | H7 | H1 | H1 | W5W | PY21W | P21/5W | R10W | P21W | P21W | P21W | P21W | R10W | - | - |
| MARCOPOLO | | | | | | | | | | | | | | | | |
| VOLARE EXECUTIVO A5/V5 DIESEL | 02-05 | 24V | H4 | H4 | H1 | W5W | PY21W/P21W | - | - | - | - | - | - | - | - | - |
| VOLARE EXECUTIVO A5/V5 DIESEL | 06> | 24V | H4 | H1 | H1 | W5W | PY21W/P21W | - | - | - | - | - | - | - | - | - |
| VOLARE EXECUTIVO A6/V6 DIESEL | 98-05 | 24V | H4 | H4 | H1 | W5W | PY21W/P21W | - | - | - | - | - | - | - | - | - |
| VOLARE EXECUTIVO A6/V6 DIESEL | 06> | 24V | H4 | H1 | H1 | W5W | PY21W/P21W | - | - | - | - | - | - | - | - | - |
| VOLARE EXECUTIVO A8/V8 DIESEL | 00-05 | 24V | H4 | H4 | H1 | W5W | PY21W/P21W | - | - | - | - | - | - | - | - | - |
| VOLARE EXECUTIVO A8/V8 DIESEL | 06> | 24V | H4 | H1 | H1 | W5W | PY21W/P21W | - | - | - | - | - | - | - | - | - |
| VOLARE EXECUTIVO W8 DIESEL | 02-05 | 24V | H4 | H4 | H1 | W5W | PY21W/P21W | - | - | - | - | - | - | - | - | - |
| VOLARE EXECUTIVO W8 DIESEL | 06> | 24V | H4 | H1 | H1 | W5W | PY21W/P21W | - | - | - | - | - | - | - | - | - |
| VOLARE EXECUTIVO W9 DIESEL | 06> | 24V | H4 | H1 | H1 | W5W | PY21W/P21W | - | - | - | - | - | - | - | - | - |
| VOLARE EXECUTIVO DW9 DIESEL | 11> | 24V | H4 | H1 | H1 | W5W | PY21W/P21W | - | - | - | - | - | - | - | - | - |
| VOLARE LOTAÇÃO ESCOLAR A5/V5 DIESEL | 02-05 | 24V | H4 | H4 | H1 | W5W | PY21W/P21W | - | - | - | - | - | - | - | - | - |
| VOLARE LOTAÇÃO ESCOLAR A5/V5 DIESEL | 06> | 24V | H4 | H1 | H1 | W5W | PY21W/P21W | - | - | - | - | - | - | - | - | - |
| VOLARE LOTAÇÃO ESCOLAR A6/V6 DIESEL | 98-05 | 24V | H4 | H4 | H1 | W5W | PY21W/P21W | - | - | - | - | - | - | - | - | - |
| VOLARE LOTAÇÃO ESCOLAR A6/V6 DIESEL | 06> | 24V | H4 | H1 | H1 | W5W | PY21W/P21W | - | - | - | - | - | - | - | - | - |
| VOLARE LOTAÇÃO ESCOLAR A8/V8 DIESEL | 00-05 | 24V | H4 | H4 | H1 | W5W | PY21W/P21W | - | - | - | - | - | - | - | - | - |
| VOLARE LOTAÇÃO ESCOLAR W8 DIESEL | 02-05 | 24V | H4 | H4 | H1 | W5W | PY21W/P21W | - | - | - | - | - | - | - | - | - |
| VOLARE LOTAÇÃO ESCOLAR W8 DIESEL | 06> | 24V | H4 | H1 | H1 | W5W | PY21W/P21W | - | - | - | - | - | - | - | - | - |
| VOLARE LOTAÇÃO ESCOLAR W9 DIESEL | 06> | 24V | H4 | H1 | H1 | W5W | PY21W/P21W | - | - | - | - | - | - | - | - | - |
| VOLARE ES/LOT W9/DW9 FLY E5 DIESEL | 12> | 24V | H4 | H1 | H1 | W5W | PY21W/P21W | - | - | - | - | - | - | - | - | - |

| Veículo | Ano | Volts | Farol Baixo | Farol Alto | Farol Nebolina | Lanterna Dianteira | Pisca Dianteiro | Luz Giro Lateral | Lanterna Traseira | Pisca Traseira | Luz de Freio | Farol de Nebolina Traseiro | Luz de Ré | Placa | Panel | Teto |
|--|-------|-------|-------------|------------|----------------|--------------------|-----------------|------------------|-------------------|----------------|--------------|----------------------------|-----------|-------|-------|------|
| MARCOPOLO | | | | | | | | | | | | | | | | |
| VOLARE ESCOLAR/LOT W8 FLY E5 DIESEL | 12> | 24V | H4 | H1 | H1 | W5W | PY21W/P21W | - | - | - | - | - | - | - | - | - |
| VOLARE ESCOLARBUS/LOTAÇÃO V5 E5 DIESEL | 12> | 24V | H4 | H1 | H1 | W5W | PY21W/P21W | - | - | - | - | - | - | - | - | - |
| VOLARE ESCOLARBUS/LOTAÇÃO V6 E5 DIESEL | 12> | 24V | H4 | H1 | H1 | W5W | PY21W/P21W | - | - | - | - | - | - | - | - | - |
| VOLARE ESCOLARBUS/LOTAÇÃO V8 E5 DIESEL | 12> | 24V | H4 | H1 | H1 | W5W | PY21W/P21W | - | - | - | - | - | - | - | - | - |
| VOLARE EXECUTIVE V5 E5 DIESEL | 12> | 24V | H4 | H1 | H1 | W5W | PY21W/P21W | - | - | - | - | - | - | - | - | - |
| VOLARE EXECUTIVE V6 E5 DIESEL | 12> | 24V | H4 | H1 | H1 | W5W | PY21W/P21W | - | - | - | - | - | - | - | - | - |
| VOLARE EXECUTIVE V8 E5 DIESEL | 12> | 24V | H4 | H1 | H1 | W5W | PY21W/P21W | - | - | - | - | - | - | - | - | - |
| VOLARE EXECUTIVE W8 FLY E5 DIESEL | 12> | 24V | H4 | H1 | H1 | W5W | PY21W/P21W | - | - | - | - | - | - | - | - | - |
| VOLARE EXECUTIVE W9/DW9 FLY E5 DIESEL | 12> | 24V | H4 | H1 | H1 | W5W | PY21W/P21W | - | - | - | - | - | - | - | - | - |
| VOLARE LIMOUSINE W9 DLY E5 DIESEL | 12> | 24V | H4 | H1 | H1 | W5W | PY21W/P21W | - | - | - | - | - | - | - | - | - |
| SENIOR URBANO | 1999> | 12V | H1 | H1 | H1 | P21W | - | - | - | PY21W | - | - | - | - | - | - |
| SENIOR RODOVIARIO | 1999> | 12V | H1 | H1 | H1 | P21W | - | - | - | PY21W | - | - | - | - | - | - |
| URBANO VIALE BRT | 1997> | 24V | H1 | H1 | H3 | - | - | - | - | - | - | - | - | - | - | - |
| URBANO TORINO | 1997> | 24V | H1 | H1 | H3 | - | - | - | - | - | - | - | - | - | - | - |
| URBANO VIALE | 2000> | 24V | H1 | H1 | H3 | - | - | - | - | - | - | - | - | - | - | - |
| URBANO SENIOR MIDI | 2008> | 24V | H1 | H1 | H3 | - | - | - | - | - | - | - | - | - | - | - |
| INTERMUNICIPAL IDEALE 770/770 MT | 2007> | 24V | H4 | H4 | H3 | - | - | - | - | - | - | - | - | - | - | - |
| INTERMUNICIPAL ANDARE CLASS | 1998> | 24V | H4 | H4 | H3 | - | - | - | - | - | - | - | - | - | - | - |
| RODOVIARIO PARADISO | 1999> | 24V | H7 | H1 | H1 | W5W | PY21W | - | P21W | PY21W | - | - | - | - | - | - |
| RODOVIARIO VILLAGIO 900/1050 | 1998> | 24V | H7 | H1 | H1 | P21W | - | - | P21W | - | - | - | - | - | - | - |
| MASCARELLO | | | | | | | | | | | | | | | | |
| ROMA | 2005> | 24V | H4 | H4 | H3 | - | - | - | - | - | - | - | - | - | - | - |
| GRAN VIA MIDI/ARTICULADO/LOW ENTRY | 2008> | 24V | H4 | H3 | H3 | - | - | - | - | - | - | - | - | - | - | - |
| GRAN MIDI URBANO/RODOVIARIO | 2005> | 24V | H4 | H3 | H3 | - | - | - | - | - | - | - | - | - | - | - |
| GRAN MICRO URBANO/RODOVIARIO | 2009> | 24V | H4 | H3 | H3 | - | - | - | - | - | - | - | - | - | - | - |
| GRAN MINI URBANO/RODOVIARIO | 2007> | 24V | H4 | H3 | H3 | - | - | - | - | - | - | - | - | - | - | - |
| MERCEDES-BENZ | | | | | | | | | | | | | | | | |
| T114 3 EIXOS DIESEL 2P | 94-97 | 12V | R2 | - | - | P21W | P21/5W | - | P21/5W | P21/5W | P21/5W | - | - | R5W | - | - |
| T124 DIESEL 2P | 89-97 | 12V | R2 | - | - | P21W | P21/5W | - | P21/5W | P21/5W | P21/5W | - | - | R5W | - | - |
| T124 3 EIXOS DIESEL 2P | 89-97 | 12V | R2 | - | - | P21W | P21/5W | - | P21/5W | P21/5W | P21/5W | - | - | R5W | - | - |
| T124 C DIESEL 2P | 97-99 | 12V | R2 | - | - | P21W | P21/5W | - | P21/5W | P21/5W | P21/5W | - | - | R5W | - | - |
| T125 C DIESEL 2P | 99-00 | 12V | R2 | - | - | P21W | P21/5W | - | P21/5W | P21/5W | P21/5W | - | - | R5W | - | - |
| T125 C 3 EIXOS DIESEL 2P | 99-00 | 12V | R2 | - | - | P21W | P21/5W | - | P21/5W | P21/5W | P21/5W | - | - | R5W | - | - |
| T128 DIESEL 2P | 91-97 | 12V | H4 | H4 | H1 | T4W | P21W | - | R5W | P21W | P21W | - | P21W | R5W | - | - |
| T128 3 EIXOS DIESEL 2P | 91-97 | 12V | H4 | H4 | H1 | T4W | P21W | - | R5W | P21W | P21W | - | P21W | R5W | - | - |
| T138 DIESEL 2P | 03-04 | 12V | H4 | H4 | H1 | T4W | P21W | - | R5W | P21W | P21W | - | P21W | R5W | - | - |
| T138 3 EIXOS DIESEL 2P | 03-04 | 12V | H4 | H4 | H1 | T4W | P21W | - | R5W | P21W | P21W | - | P21W | R5W | - | - |
| T414 DIESEL 2P | 90-94 | 12V | H4 | H4 | H1 | T4W | P21W | - | R5W | P21W | P21W | - | P21W | R5W | - | - |
| T414 3 EIXOS DIESEL 2P | 90-94 | 12V | H4 | H4 | H1 | T4W | P21W | - | R5W | P21W | P21W | - | P21W | R5W | - | - |

Guia de Aplicação – versão 2017

| Veículo | Ano | Volts | Farol Baixo | Farol Alto | Farol Nebolina | Lanterna Dianteira | Pisca Dianteiro | Luz Giro Lateral | Lanterna Traseira | Pisca Traseira | Luz de Freio | Farol de Nebolina Traseiro | Luz de Ré | Placa | Panel | Teto |
|-------------------------------|-----------|-------|-------------|------------|----------------|--------------------|-----------------|------------------|-------------------|----------------|--------------|----------------------------|-----------|-------|-------|------|
| MERCEDES-BENZ | | | | | | | | | | | | | | | | |
| 1418 DIESEL 2P | 89-01 | 12V | H4 | H4 | H1 | T4W | P21W | - | R5W | P21W | P21W | - | P21W | R5W | - | - |
| 1418 3 EIXOS DIESEL 2P | 89-01 | 12V | H4 | H4 | H1 | T4W | P21W | - | R5W | P21W | P21W | - | P21W | R5W | - | - |
| 1420 DIESEL 2P | 02-05 | 12V | H4 | H4 | H1 | T4W | P21W | - | R5W | P21W | P21W | - | P21W | R5W | - | - |
| 1420 3 EIXOS DIESEL 2P | 02-05 | 12V | H4 | H4 | H1 | T4W | P21W | - | R5W | P21W | P21W | - | P21W | R5W | - | - |
| 1714 DIESEL 2P | 91-96 | 12V | H4 | H4 | H1 | T4W | P21W | - | R5W | P21W | P21W | - | P21W | R5W | - | - |
| 1714 3 EIXOS DIESEL 2P | 91-96 | 12V | H4 | H4 | H1 | T4W | P21W | - | R5W | P21W | P21W | - | P21W | R5W | - | - |
| 1718 DIESEL 2P | 91-97/08> | 12V | H4 | H4 | H1 | T4W | P21W | - | R5W | P21W | P21W | - | P21W | R5W | - | - |
| 1718 3 EIXOS DIESEL 2P | 91-97/08> | 12V | H4 | H4 | H1 | T4W | P21W | - | R5W | P21W | P21W | - | P21W | R5W | - | - |
| 1718 A DIESEL 2P | 99-01 | 12V | H4 | H4 | H1 | T4W | P21W | - | R5W | P21W | P21W | - | P21W | R5W | - | - |
| 1718 K DIESEL 2P | 97-01 | 12V | H4 | H4 | H1 | T4W | P21W | - | R5W | P21W | P21W | - | P21W | R5W | - | - |
| 1718 K 3 EIXOS DIESEL 2P | 97-01 | 12V | H4 | H4 | H1 | T4W | P21W | - | R5W | P21W | P21W | - | P21W | R5W | - | - |
| 1718 M DIESEL 2P | 01-04 | 12V | H4 | H4 | H1 | T4W | P21W | - | R5W | P21W | P21W | - | P21W | R5W | - | - |
| 1718 M 3 EIXOS DIESEL 2P | 01-04 | 12V | H4 | H4 | H1 | T4W | P21W | - | R5W | P21W | P21W | - | P21W | R5W | - | - |
| 1720 DIESEL 2P | 97-04 | 12V | H4 | H4 | H1 | T4W | P21W | - | R5W | P21W | P21W | - | P21W | R5W | - | - |
| 1720 3 EIXOS DIESEL 2P | 97-06 | 12V | H4 | H4 | H1 | T4W | P21W | - | R5W | P21W | P21W | - | P21W | R5W | - | - |
| 1720 A DIESEL 2P | 03-05 | 12V | H4 | H4 | H1 | T4W | P21W | - | R5W | P21W | P21W | - | P21W | R5W | - | - |
| 1720 K DIESEL 2P | 03-04 | 12V | H4 | H4 | H1 | T4W | P21W | - | R5W | P21W | P21W | - | P21W | R5W | - | - |
| 1721/1721 S DIESEL 2P | 91-98 | 12V | H4 | H4 | H1 | T4W | P21W | - | R5W | P21W | P21W | - | P21W | R5W | - | - |
| 1721/1721 S 3 EIXOS DIESEL 2P | 91-98 | 12V | H4 | H4 | H1 | T4W | P21W | - | R5W | P21W | P21W | - | P21W | R5W | - | - |
| 1723 DIESEL 2P | 97-01 | 12V | H4 | H4 | H1 | T4W | P21W | - | R5W | P21W | P21W | - | P21W | R5W | - | - |
| 1723 3 EIXOS DIESEL 2P | 97-01 | 12V | H4 | H4 | H1 | T4W | P21W | - | R5W | P21W | P21W | - | P21W | R5W | - | - |
| 1723 S DIESEL 2P | 97-01 | 12V | H4 | H4 | H1 | T4W | P21W | - | R5W | P21W | P21W | - | P21W | R5W | - | - |
| 1728 DIESEL 2P | 03-06 | 12V | H4 | H4 | H1 | T4W | P21W | - | R5W | P21W | P21W | - | P21W | R5W | - | - |
| 1728 3 EIXOS DIESEL 2P | 03-06 | 12V | H4 | H4 | H1 | T4W | P21W | - | R5W | P21W | P21W | - | P21W | R5W | - | - |
| 1938-S DIESEL 2P | 99-06 | 12V | H4 | H4 | H1 | T4W | P21W | - | R5W | P21W | P21W | - | P21W | R5W | - | - |
| 1938-S 3 EIXOS DIESEL 2P | 99-06 | 12V | H4 | H4 | H1 | T4W | P21W | - | R5W | P21W | P21W | - | P21W | R5W | - | - |
| 1944 DIESEL 2P | 03-05 | 12V | H4 | H4 | H1 | T4W | P21W | - | R5W | P21W | P21W | - | P21W | R5W | - | - |
| 1944 3 EIXOS DIESEL 2P | 03-05 | 12V | H4 | H4 | H1 | T4W | P21W | - | R5W | P21W | P21W | - | P21W | R5W | - | - |
| 2038-S 3 EIXOS DIESEL 2P | 96-98 | 12V | H4 | H4 | H1 | T4W | P21W | - | R5W | P21W | P21W | - | P21W | R5W | - | - |
| 2418 3 EIXOS DIESEL 2P | 90-99 | 12V | H4 | H4 | H1 | T4W | P21W | - | R5W | P21W | P21W | - | P21W | R5W | - | - |
| 2418 3 EIXOS 6X4 DIESEL 2P | 90-99 | 12V | H4 | H4 | H1 | T4W | P21W | - | R5W | P21W | P21W | - | P21W | R5W | - | - |
| 2423 3 EIXOS 6X4 DIESEL 2P | 99-00 | 12V | H4 | H4 | H1 | T4W | P21W | - | R5W | P21W | P21W | - | P21W | R5W | - | - |
| 2428 6X4 DIESEL 2P | 01-06 | 12V | H4 | H4 | H1 | T4W | P21W | - | R5W | P21W | P21W | - | P21W | R5W | - | - |
| 2638-S 3 EIXOS DIESEL 2P | 96-98 | 12V | H4 | H4 | H1 | T4W | P21W | - | R5W | P21W | P21W | - | P21W | R5W | - | - |
| 2726 3 EIXOS 6X4 DIESEL 2P | 08> | 12V | H4 | H4 | H1 | T4W | P21W | - | R5W | P21W | P21W | - | P21W | R5W | - | - |
| 608 DIESEL 2P | 81-89 | 12V | R2/H4 | H4 | - | P21W | P21W | - | R5W | P21W | P21W | - | P21W | R5W | - | - |
| 708 DIESEL 2P | 81-89 | 12V | R2/H4 | H4 | - | P21W | P21W | - | R5W | P21W | P21W | - | P21W | R5W | - | - |
| 709 DIESEL 2P | 81-98 | 12V | R2/H4 | H4 | - | P21W | P21W | - | R5W | P21W | P21W | - | P21W | R5W | - | - |
| 710/710 PLUS DIESEL 2P | 92> | 12V | R2/H4 | H4 | - | P21W | P21W | - | R5W | P21W | P21W | - | P21W | R5W | - | - |

Guia de Aplicação – versão 2017

| Veículo | Ano | Volts | Farol Baixo | Farol Alto | Farol Nebolina | Lanterna Dianteira | Pisca Dianteiro | Luz Giro Lateral | Lanterna Traseira | Pisca Traseira | Luz de Freio | Farol de Nebolina Traseiro | Luz de Ré | Placa | Panel | Teto |
|------------------------------------|-------|-------|-------------|------------|----------------|--------------------|-----------------|------------------|-------------------|----------------|--------------|----------------------------|-----------|-------|-------|------|
| MERCEDES-BENZ | | | | | | | | | | | | | | | | |
| 712 DIESEL 2P | 92-00 | 12V | R2/H4 | H4 | - | P21W | P21W | - | R5W | P21W | P21W | - | P21W | R5W | - | - |
| 912 DIESEL 2P | 87-95 | 12V | H4 | H4 | H1 | T4W | P21W | - | R5W | P21W | P21W | - | P21W | R5W | - | - |
| 914 DIESEL 2P | 94-98 | 12V | R2/H4 | H4 | - | P21W | P21W | - | R5W | P21W | P21W | - | P21W | R5W | - | - |
| 914-C DIESEL 2P | 98-00 | 12V | R2/H4 | H4 | - | P21W | P21W | - | R5W | P21W | P21W | - | P21W | R5W | - | - |
| ACCELO 1016 E5 DIESEL 2P | 12> | 24V | H7 | H1 | H1 | W5W | PY21W | P21/5W | R10W | P21W | P21W | P21W | P21W | R10W | - | - |
| ACCELO 715C DIESEL 2P | 02> | 24V | H7 | H1 | H1 | W5W | PY21W | P21/5W | R10W | P21W | P21W | P21W | P21W | R10W | - | - |
| ACCELO 815 E5 DIESEL 2P | 12> | 24V | H7 | H1 | H1 | W5W | PY21W | P21/5W | R10W | P21W | P21W | P21W | P21W | R10W | - | - |
| ACCELO 915C DIESEL 2P | 02> | 24V | H7 | H1 | H1 | W5W | PY21W | P21/5W | R10W | P21W | P21W | P21W | P21W | R10W | - | - |
| ACTROS 2546 LS 6X2 DIESEL 2P | 11> | 24V | H7 | H1 | H3 | W5W | PY21W | P21/5W | R10W | P21W | P21W | P21W | P21W | R10W | - | - |
| ACTROS 2546 LS 6X2 E5 DIESEL 2P | 12> | 24V | H7 | H1 | H3 | W5W | PY21W | P21/5W | R10W | P21W | P21W | P21W | P21W | R10W | - | - |
| ACTROS 2646 LS 6X4 DIESEL 2P | 10> | 24V | H7 | H1 | H3 | W5W | PY21W | P21/5W | R10W | P21W | P21W | P21W | P21W | R10W | - | - |
| ACTROS 2646 LS 6X4 E5 DIESEL 2P | 12> | 24V | H7 | H1 | H3 | W5W | PY21W | P21/5W | R10W | P21W | P21W | P21W | P21W | R10W | - | - |
| ACTROS 2646 S 6X4 E5 DIESEL 2P | 12> | 24V | H7 | H1 | H3 | W5W | PY21W | P21/5W | R10W | P21W | P21W | P21W | P21W | R10W | - | - |
| ACTROS 4844 K 8X4 DIESEL 2P | 08> | 24V | H7 | H1 | H3 | W5W | PY21W | P21/5W | R10W | P21W | P21W | P21W | P21W | R10W | - | - |
| ACTROS 4844 K 8X4 E5 DIESEL 2P | 12> | 24V | H7 | H1 | H3 | W5W | PY21W | P21/5W | R10W | P21W | P21W | P21W | P21W | R10W | - | - |
| ATEGO 1315 DIESEL 2P | 05> | 24V | H4 | H4 | H1 | W5W | PY21W | P21W | R10W | P21W/P21/5W | P21W | P21W | P21W | R10W | - | - |
| ATEGO 1315 3 EIXOS DIESEL 2P | 05> | 24V | H4 | H4 | H1 | W5W | PY21W | P21W | R10W | P21W/P21/5W | P21W | P21W | P21W | R10W | - | - |
| ATEGO 1418 DIESEL 2P | 04> | 24V | H4 | H4 | H1 | W5W | PY21W | P21W | R10W | P21W/P21/5W | P21W | P21W | P21W | R10W | - | - |
| ATEGO 1418 3 EIXOS DIESEL 2P | 04> | 24V | H4 | H4 | H1 | W5W | PY21W | P21W | R10W | P21W/P21/5W | P21W | P21W | P21W | R10W | - | - |
| ATEGO 1419 E5 DIESEL 2P | 12> | 24V | H4 | H1 | H1 | W5W | PY21W | P21W | R10W | P21W/P21/5W | P21W | P21W | P21W | R10W | - | - |
| ATEGO 1518 DIESEL 2P | 05> | 24V | H4 | H4 | H1 | W5W | PY21W | P21W | R10W | P21W/P21/5W | P21W | P21W | P21W | R10W | - | - |
| ATEGO 1518 3 EIXOS DIESEL 2P | 05> | 24V | H4 | H4 | H1 | W5W | PY21W | P21W | R10W | P21W/P21/5W | P21W | P21W | P21W | R10W | - | - |
| ATEGO 1718 DIESEL 2P | 05> | 24V | H4 | H4 | H1 | W5W | PY21W | P21W | R10W | P21W/P21/5W | P21W | P21W | P21W | R10W | - | - |
| ATEGO 1718 3 EIXOS DIESEL 2P | 05> | 24V | H4 | H4 | H1 | W5W | PY21W | P21W | R10W | P21W/P21/5W | P21W | P21W | P21W | R10W | - | - |
| ATEGO 1719 E5 DIESEL 2P | 12> | 24V | H4 | H1 | H1 | W5W | PY21W | P21W | R10W | P21W/P21/5W | P21W | P21W | P21W | R10W | - | - |
| ATEGO 1725 DIESEL 2P | 05> | 24V | H4 | H4 | H1 | W5W | PY21W | P21W | R10W | P21W/P21/5W | P21W | P21W | P21W | R10W | - | - |
| ATEGO 1725 3 EIXOS DIESEL 2P | 05> | 24V | H4 | H4 | H1 | W5W | PY21W | P21W | R10W | P21W/P21/5W | P21W | P21W | P21W | R10W | - | - |
| ATEGO 1725 4X4 DIESEL 2P | 10> | 24V | H4 | H1 | H1 | W5W | PY21W | P21W | R10W | P21W/P21/5W | P21W | P21W | P21W | R10W | - | - |
| ATEGO 1726 E5 3 EIXOS DIESEL 2P | 12> | 24V | H4 | H1 | H1 | W5W | PY21W | P21W | R10W | P21W/P21/5W | P21W | P21W | P21W | R10W | - | - |
| ATEGO 1728 S DIESEL 2P | 07> | 24V | H4 | H4 | H1 | W5W | PY21W | P21W | R10W | P21W/P21/5W | P21W | P21W | P21W | R10W | - | - |
| ATEGO 1729 S E5 DIESEL 2P | 12> | 24V | H4 | H1 | H1 | W5W | PY21W | P21W | R10W | P21W/P21/5W | P21W | P21W | P21W | R10W | - | - |
| ATEGO 2425 3 EIXOS DIESEL 2P | 05> | 24V | H4 | H4 | H1 | W5W | PY21W | P21W | R10W | P21W/P21/5W | P21W | P21W | P21W | R10W | - | - |
| ATEGO 2426 6X2 E5 DIESEL 2P | 11> | 24V | H4 | H1 | H1 | W5W | PY21W | P21W | R10W | P21W/P21/5W | P21W | P21W | P21W | R10W | - | - |
| ATEGO 2428 3 EIXOS DIESEL 2P | 07> | 24V | H4 | H4 | H1 | W5W | PY21W | P21W | R10W | P21W/P21/5W | P21W | P21W | P21W | R10W | - | - |
| ATEGO 2429 6X2 E5 DIESEL 2P | 12> | 24V | H4 | H1 | H1 | W5W | PY21W | P21W | R10W | P21W/P21/5W | P21W | P21W | P21W | R10W | - | - |
| ATILIS 712 E FURGÃO CAIO DIESEL 4P | 06-09 | 12V | H4 | H4 | - | P21W | P21W | - | R5W | P21W | P21W | - | P21W | R5W | - | -</ |

| Veículo | Ano | Volts | Farol Baixo | Farol Alto | Farol Nebolina | Lanterna Dianteira | Pisca Dianteiro | Luz Giro Lateral | Lanterna Traseira | Pisca Traseira | Luz de Freio | Farol de Nebolina Traseiro | Luz de Ré | Placa | Panel | Teto |
|-------------------------------|-------|-------|-------------|------------|----------------|--------------------|-----------------|------------------|-------------------|----------------|--------------|----------------------------|-----------|-------|-------|------|
| MERCEDES-BENZ | | | | | | | | | | | | | | | | |
| L-1520 DIESEL 2P | 89-88 | 12V | H1 | H1 | H3 | T4W | P21W | - | R5W | P21W | P21W | - | P21W | R5W | - | - |
| L-1520 3 EIXOS DIESEL 2P | 87-90 | 12V | H1 | H1 | H3 | T4W | P21W | - | R5W | P21W | P21W | - | P21W | R5W | - | - |
| L-1614 DIESEL 2P | 81-96 | 12V | H1 | H1 | H3 | T4W | P21W | - | R5W | P21W | P21W | - | P21W | R5W | - | - |
| L-1614 3 EIXOS DIESEL 2P | 81-96 | 12V | H1 | H1 | H3 | T4W | P21W | - | R5W | P21W | P21W | - | P21W | R5W | - | - |
| L-1618 DIESEL 2P | 81-96 | 12V | H1 | H1 | H3 | T4W | P21W | - | R5W | P21W | P21W | - | P21W | R5W | - | - |
| L-1618 3 EIXOS DIESEL 2P | 81-96 | 12V | H1 | H1 | H3 | T4W | P21W | - | R5W | P21W | P21W | - | P21W | R5W | - | - |
| L-1620 DIESEL 2P | 93-04 | 12V | H1 | H1 | H3 | T4W | P21W | - | R5W | P21W | P21W | - | P21W | R5W | - | - |
| L-1620 3 EIXOS DIESEL 2P | 93-> | 12V | H1 | H1 | H3 | T4W | P21W | - | R5W | P21W | P21W | - | P21W | R5W | - | - |
| L-1621 DIESEL 2P | 81-97 | 12V | H1 | H1 | H3 | T4W | P21W | - | R5W | P21W | P21W | - | P21W | R5W | - | - |
| L-1621 3 EIXOS DIESEL 2P | 81-97 | 12V | H1 | H1 | H3 | T4W | P21W | - | R5W | P21W | P21W | - | P21W | R5W | - | - |
| L-1622 DIESEL 2P | 01-04 | 12V | H1 | H1 | H3 | T4W | P21W | - | R5W | P21W | P21W | - | P21W | R5W | - | - |
| L-1622 3 EIXOS DIESEL 2P | 01-05 | 12V | H1 | H1 | H3 | T4W | P21W | - | R5W | P21W | P21W | - | P21W | R5W | - | - |
| L-1625 DIESEL 2P | 89-96 | 12V | H1 | H1 | H3 | T4W | P21W | - | R5W | P21W | P21W | - | P21W | R5W | - | - |
| L-1625 3 EIXOS DIESEL 2P | 89-96 | 12V | H1 | H1 | H3 | T4W | P21W | - | R5W | P21W | P21W | - | P21W | R5W | - | - |
| L-1630 DIESEL 2P | 90-98 | 12V | H1 | H1 | H3 | T4W | P21W | - | R5W | P21W | P21W | - | P21W | R5W | - | - |
| L-1630 3 EIXOS DIESEL 2P | 90-98 | 12V | H1 | H1 | H3 | T4W | P21W | - | R5W | P21W | P21W | - | P21W | R5W | - | - |
| L-2013 3 EIXOS DIESEL 2P | 81-89 | 12V | R2/H1 | H1 | H3 | P21W | P21/5W | - | P21/5W | P21/5W | P21/5W | - | - | R5W | - | - |
| L-2014 3 EIXOS DIESEL 2P | 81-90 | 12V | R2/H1 | H1 | H3 | P21W | P21/5W | - | P21/5W | P21/5W | P21/5W | - | - | R5W | - | - |
| L-2017 3 EIXOS DIESEL 2P | 81-90 | 12V | R2/H1 | H1 | H3 | P21W | P21/5W | - | P21/5W | P21/5W | P21/5W | - | - | R5W | - | - |
| L-2213 3 EIXOS DIESEL 2P | 81-89 | 12V | R2/H1 | H1 | H3 | P21W | P21/5W | - | P21/5W | P21/5W | P21/5W | - | - | R5W | - | - |
| L-2214 3 EIXOS DIESEL 2P | 87-89 | 12V | R2/H1 | H1 | H3 | P21W | P21/5W | - | P21/5W | P21/5W | P21/5W | - | - | R5W | - | - |
| L-2215 3 EIXOS DIESEL 2P | 84-96 | 12V | R2/H1 | H1 | H3 | P21W | P21/5W | - | P21/5W | P21/5W | P21/5W | - | - | R5W | - | - |
| L-2216 3 EIXOS DIESEL 2P | 81-89 | 12V | R2/H1 | H1 | H3 | P21W | P21/5W | - | P21/5W | P21/5W | P21/5W | - | - | R5W | - | - |
| L-2217 3 EIXOS DIESEL 2P | 81-90 | 12V | R2/H1 | H1 | H3 | P21W | P21/5W | - | P21/5W | P21/5W | P21/5W | - | - | R5W | - | - |
| L-2219 3 EIXOS DIESEL 2P | 81-89 | 12V | H1 | H1 | H3 | T4W | P21W | - | R5W | P21W | P21W | - | P21W | R5W | - | - |
| L-2220 3 EIXOS DIESEL 2P | 81-89 | 12V | H1 | H1 | H3 | T4W | P21W | - | R5W | P21W | P21W | - | P21W | R5W | - | - |
| L-2225 3 EIXOS DIESEL 2P | 87-90 | 12V | H1 | H1 | H3 | T4W | P21W | - | R5W | P21W | P21W | - | P21W | R5W | - | - |
| L-2314 3 EIXOS DIESEL 2P | 90-94 | 12V | H1 | H1 | H3 | T4W | P21W | - | R5W | P21W | P21W | - | P21W | R5W | - | - |
| L-2318 3 EIXOS DIESEL 2P | 91-96 | 12V | H1 | H1 | H3 | T4W | P21W | - | R5W | P21W | P21W | - | P21W | R5W | - | - |
| L-2318 6X4 3 EIXOS DIESEL 2P | 90-99 | 12V | H1 | H1 | H3 | T4W | P21W | - | R5W | P21W | P21W | - | P21W | R5W | - | - |
| L-2325 6X4 3 EIXOS DIESEL 2P | 89-00 | 12V | H1 | H1 | H3 | T4W | P21W | - | R5W | P21W | P21W | - | P21W | R5W | - | - |
| L-2635 3 EIXOS DIESEL 2P | 92-99 | 12V | H1 | H1 | H3 | T4W | P21W | - | R5W | P21W | P21W | - | P21W | R5W | - | - |
| L-2638 6X4 3 EIXOS DIESEL 2P | 98-06 | 12V | H1 | H1 | H3 | T4W | P21W | - | R5W | P21W | P21W | - | P21W | R5W | - | - |
| LK-1618 3 EIXOS DIESEL 2P | 90-95 | 12V | H1 | H1 | H3 | T4W | P21W | - | R5W | P21W | P21W | - | P21W | R5W | - | - |
| LK-1620 DIESEL 2P | 96-04 | 12V | H1 | H1 | H3 | T4W | P21W | - | R5W | P21W | P21W | - | P21W | R5W | - | - |
| LK-1620 3 EIXOS DIESEL 2P | 96-05 | 12V | H1 | H1 | H3 | T4W | P21W | - | R5W | P21W | P21W | - | P21W | R5W | - | - |
| LK-2635 6X4 3 EIXOS DIESEL 2P | 93-98 | 12V | H1 | H1 | H3 | T4W | P21W | - | R5W | P21W | P21W | - | P21W | R5W | - | - |
| LK-2638 6X4 3 EIXOS DIESEL 2P | 99-06 | 12V | H1 | H1 | H3 | T4W | P21W | - | R5W | P21W | P21W | - | P21W | R5W | - | - |
| LS-1313 DIESEL 2P | 81-89 | 12V | R2/H1 | H1 | H3 | P21W | P21/5W | - | P21/5W | P21/5W | P21/5W | - | - | R5W | - | - |

| Veículo | Ano | Volts | Farol Baixo | Farol Alto | Farol Nebolina | Lanterna Dianteira | Pisca Dianteiro | Luz Giro Lateral | Lanterna Traseira | Pisca Traseira | Luz de Freio | Farol de Nebolina Traseiro | Luz de Ré | Placa | Panel | Teto |
|---|------------|-------|-------------|------------|----------------|--------------------|-----------------|------------------|-------------------|----------------|--------------|----------------------------|-----------|-------|-------|------|
| MERCEDES-BENZ | | | | | | | | | | | | | | | | |
| LS-1519 DIESEL 2P | 81-89 | 12V | H1 | H1 | H3 | T4W | P21W | - | R5W | P21W | P21W | - | P21W | R5W | - | - |
| LS-1520 DIESEL 2P | 81-90 | 12V | H1 | H1 | H3 | T4W | P21W | - | R5W | P21W | P21W | - | P21W | R5W | - | - |
| LS-1524 DIESEL 2P | 81-89 | 12V | H1 | H1 | H3 | T4W | P21W | - | R5W | P21W | P21W | - | P21W | R5W | - | - |
| LS-1525 DIESEL 2P | 87-90 | 12V | H1 | H1 | H3 | T4W | P21W | - | R5W | P21W | P21W | - | P21W | R5W | - | - |
| LS-1625 DIESEL 2P | 89-96 | 12V | H1 | H1 | H3 | T4W | P21W | - | R5W | P21W | P21W | - | P21W | R5W | - | - |
| LS-1630 DIESEL 2P | 90-99 | 12V | H1 | H1 | H3 | T4W | P21W | - | R5W | P21W | P21W | - | P21W | R5W | - | - |
| LS-1630 3 EIXOS DIESEL 2P | 90-99 | 12V | H1 | H1 | H3 | T4W | P21W | - | R5W | P21W | P21W | - | P21W | R5W | - | - |
| LS-1632 DIESEL 2P | 99-02 | 12V | H1 | H1 | H3 | T4W | P21W | - | R5W | P21W | P21W | - | P21W | R5W | - | - |
| LS-1634 DIESEL 2P | 01-> | 12V | H1 | H1 | H3 | T4W | P21W | - | R5W | P21W | P21W | - | P21W | R5W | - | - |
| LS-1634 3 EIXOS DIESEL 2P | 01-> | 12V | H1 | H1 | H3 | T4W | P21W | - | R5W | P21W | P21W | - | P21W | R5W | - | - |
| LS-1924 DIESEL 2P | 81-87 | 12V | R2/H1 | H1 | H3 | P21W | P21/5W | - | P21/5W | P21/5W | P21/5W | - | - | R5W | - | - |
| LS-1929 DIESEL 2P | 81-87 | 12V | R2/H1 | H1 | H3 | P21W | P21/5W | - | P21/5W | P21/5W | P21/5W | - | - | R5W | - | - |
| LS-1932 DIESEL 2P | 84-89 | 12V | R2/H1 | H1 | H3 | P21W | P21/5W | - | P21/5W | P21/5W | P21/5W | - | - | R5W | - | - |
| LS-1933 DIESEL 2P | 84-89 | 12V | R2/H1 | H1 | H3 | P21W | P21/5W | - | P21/5W | P21/5W | P21/5W | - | - | R5W | - | - |
| LS-1934 DIESEL 2P | 84-91 | 12V | R2/H1 | H1 | H3 | P21W | P21/5W | - | P21/5W | P21/5W | P21/5W | - | - | R5W | - | - |
| LS-1935 DIESEL 2P | 89-99 | 12V | R2/H1 | H1 | H3 | P21W | P21/5W | - | P21/5W | P21/5W | P21/5W | - | - | R5W | - | - |
| LS-1935 3 EIXOS DIESEL 2P | 89-99 | 12V | R2/H1 | H1 | H3 | P21W | P21/5W | - | P21/5W | P21/5W | P21/5W | - | - | R5W | - | - |
| LS-1938 DIESEL 2P | 98-05 | 12V | H1 | H1 | H3 | T4W | P21W | - | R5W | P21W | P21W | - | P21W | R5W | - | - |
| LS-1938 3 EIXOS DIESEL 2P | 98-05 | 12V | H1 | H1 | H3 | T4W | P21W | - | R5W | P21W | P21W | - | P21W | R5W | - | - |
| LS-1941 DIESEL 2P | 89-97 | 12V | H1 | H1 | H3 | T4W | P21W | - | R5W | P21W | P21W | - | P21W | R5W | - | - |
| LS-1941 3 EIXOS DIESEL 2P | 89-97 | 12V | H1 | H1 | H3 | T4W | P21W | - | R5W | P21W | P21W | - | P21W | R5W | - | - |
| LS-2635 DIESEL 2P | 92-99 | 12V | H1 | H1 | H3 | T4W | P21W | - | R5W | P21W | P21W | - | P21W | R5W | - | - |
| LS-2638 6X4 DIESEL 2P | 98-06 | 12V | H1 | H1 | H3 | T4W | P21W | - | R5W | P21W | P21W | - | P21W | R5W | - | - |
| NAVISTAR | | | | | | | | | | | | | | | | |
| DURASTAR 4400 4X2 DIESEL 2P | 12-> | 12V | H4 | H4 | H1 | - | - | - | - | - | - | - | - | - | - | - |
| DURASTAR 4400 6X2 DIESEL 2P | 12-> | 12V | H4 | H4 | H1 | - | - | - | - | - | - | - | - | - | - | - |
| DURASTAR 4400 6X4 DIESEL 2P | 12-> | 12V | H4 | H4 | H1 | - | - | - | - | - | - | - | - | - | - | - |
| INTERNATIONAL 4700 DIESEL 2P | 98-02 | 12V | H4 | H4 | H1 | - | - | - | - | - | - | - | - | - | - | - |
| INTERNATIONAL 4700 3 EIXOS DIESEL 2P | 98-02 | 12V | H4 | H4 | H1 | - | - | - | - | - | - | - | - | - | - | - |
| INTERNATIONAL 4900 4X2 DIESEL 2P | 98-02 | 12V | H4 | H4 | H1 | - | - | - | - | - | - | - | - | - | - | - |
| INTERNATIONAL 4900 6X4 DIESEL 2P | 98-02 | 12V | H4 | H4 | H1 | - | - | - | - | - | - | - | - | - | - | - |
| INTERNATIONAL 9200 4X2 DIESEL 2P | 98-02 | 12V | H4 | H4 | H1 | - | - | - | - | - | - | - | - | - | - | - |
| INTERNATIONAL 9200 6X4 DIESEL 2P | 99-02 | 12V | H4 | H4 | H1 | - | - | - | - | - | - | - | - | - | - | - |
| INTERNATIONAL 9800 4X2 DIESEL 2P | 01-02 | 12V | H4 | H4 | H1 | - | - | - | - | - | - | - | - | - | - | - |
| INTERNATIONAL 9800/98001 6X2 DIESEL 2P | 11-> | 12V | H4 | H4 | H1 | - | - | - | - | - | - | - | - | - | - | - |
| INTERNATIONAL 9800/98001 6X4 DIESEL 2P | 00-02/11-> | 12V | H4 | H4 | H1 | - | - | - | - | - | - | - | - | - | - | - |
| NEOBUS | | | | | | | | | | | | | | | | |
| EXECUTIVO/ESCOLAR THUNDER PLUS/URBANO/WAY | 1999-> | 24V | H1 | H1 | H3 | - | - | - | - | - | - | - | - | - | - | - |
| MEGA BRT | 1999-> | 24V | H1 | H1 | H3 | - | - | - | - | - | - | - | - | - | - | - |

| Veículo | Ano | Volts | Farol Baixo | Farol Alto | Farol Nebulina | Lanterna Dianteira | Pisca Dianteiro | Luz Giro Lateral | Lanterna Traseira | Pisca Traseira | Luz de Freio | Farol de Nebulina Traseiro | Luz de Ré | Placa | Panel | Teto |
|--|-------|-------|-------------|------------|----------------|--------------------|-----------------|------------------|-------------------|----------------|--------------|----------------------------|-----------|-------|-------|------|
| NEOBUS | | | | | | | | | | | | | | | | |
| MEGA BRS LOW ENTRY | 1999> | 24V | H1 | H1 | H3 | - | - | - | - | - | - | - | - | - | - | - |
| SPECTRUM CLASS/ROAD | 2004> | 24V | H4 | H4 | H3 | - | - | - | - | - | - | - | - | - | - | - |
| SAAB-SCANIA | | | | | | | | | | | | | | | | |
| R-112 E 320 6X4 DIESEL 2P | 81-89 | 24V | H4/R2 | H4/R2 | - | R5W | P21W | - | R5W | P21W | P21W | - | P22W | P22W | - | - |
| R-112 EW 320 6X4 DIESEL 2P | 91-91 | 24V | H4/R2 | H4/R2 | - | R5W | P21W | - | R5W | P21W | P21W | - | P22W | P22W | - | - |
| R-112 H 320 4X2 DIESEL 2P | 82-89 | 24V | H4/R2 | H4/R2 | - | R5W | P21W | - | R5W | P21W | P21W | - | P22W | P22W | - | - |
| R-112 HS 320 4X2 DIESEL 2P | 87-90 | 24V | H4/R2 | H4/R2 | - | R5W | P21W | - | R5W | P21W | P21W | - | P22W | P22W | - | - |
| R-112 HW 320 4X2 DIESEL 2P | 90-91 | 24V | H4/R2 | H4/R2 | - | R5W | P21W | - | R5W | P21W | P21W | - | P22W | P22W | - | - |
| R-112 HW 360 4X2 DIESEL 2P | 90-91 | 24V | H4/R2 | H4/R2 | - | R5W | P21W | - | R5W | P21W | P21W | - | P22W | P22W | - | - |
| R-142 E 450 6X4 DIESEL 2P | 82-89 | 24V | H4/R2 | H4/R2 | - | R5W | P21W | - | R5W | P21W | P21W | - | P22W | P22W | - | - |
| R-142 EW 450 6X4 DIESEL 2P | 90-91 | 24V | H4/R2 | H4/R2 | - | R5W | P21W | - | R5W | P21W | P21W | - | P22W | P22W | - | - |
| R-142 H 450 4X2 DIESEL 2P | 82-87 | 24V | H4/R2 | H4/R2 | - | R5W | P21W | - | R5W | P21W | P21W | - | P22W | P22W | - | - |
| R-142 HS 450 4X2 DIESEL 2P | 87-89 | 24V | H4/R2 | H4/R2 | - | R5W | P21W | - | R5W | P21W | P21W | - | P22W | P22W | - | - |
| R-142 HW 450 4X2 DIESEL 2P | 90-91 | 24V | H4/R2 | H4/R2 | - | R5W | P21W | - | R5W | P21W | P21W | - | P22W | P22W | - | - |
| T-112 E 320 6X4 DIESEL 2P | 81-87 | 24V | H4/R2 | H4/R2 | - | R5W | P21W | - | R5W | P21W | P21W | - | P22W | P22W | - | - |
| T-112 ES 320 6X4 DIESEL 2P | 81-87 | 24V | H4/R2 | H4/R2 | - | R5W | P21W | - | R5W | P21W | P21W | - | P22W | P22W | - | - |
| T-112 EW 320 6X4 DIESEL 2P | 90-91 | 24V | H4/R2 | H4/R2 | - | R5W | P21W | - | R5W | P21W | P21W | - | P22W | P22W | - | - |
| T-112 H 320 4X2 DIESEL 2P | 81-90 | 24V | H4/R2 | H4/R2 | - | R5W | P21W | - | R5W | P21W | P21W | - | P22W | P22W | - | - |
| T-112 H 320 6X2 DIESEL 2P | 81-90 | 24V | H4/R2 | H4/R2 | - | R5W | P21W | - | R5W | P21W | P21W | - | P22W | P22W | - | - |
| T-112 HS 320 4X2 DIESEL 2P | 84-89 | 24V | H4/R2 | H4/R2 | - | R5W | P21W | - | R5W | P21W | P21W | - | P22W | P22W | - | - |
| T-112 HW 310 4X2 DIESEL 2P | 89-91 | 24V | H4/R2 | H4/R2 | - | R5W | P21W | - | R5W | P21W | P21W | - | P22W | P22W | - | - |
| T-112 HW 320 4X2 DIESEL 2P | 90-91 | 24V | H4/R2 | H4/R2 | - | R5W | P21W | - | R5W | P21W | P21W | - | P22W | P22W | - | - |
| T-112 HW 320 6X2 DIESEL 2P | 89-91 | 24V | H4/R2 | H4/R2 | - | R5W | P21W | - | R5W | P21W | P21W | - | P22W | P22W | - | - |
| T-112 HW 360 4X2 DIESEL 2P | 89-91 | 24V | H4/R2 | H4/R2 | - | R5W | P21W | - | R5W | P21W | P21W | - | P22W | P22W | - | - |
| T-112 HW 360 6X2 DIESEL 2P | 89-91 | 24V | H4/R2 | H4/R2 | - | R5W | P21W | - | R5W | P21W | P21W | - | P22W | P22W | - | - |
| T-142 E 450 6X4 DIESEL 2P | 82-87 | 24V | H4/R2 | H4/R2 | - | R5W | P21W | - | R5W | P21W | P21W | - | P22W | P22W | - | - |
| T-142 ES 450 6X4 DIESEL 2P | 87-89 | 24V | H4/R2 | H4/R2 | - | R5W | P21W | - | R5W | P21W | P21W | - | P22W | P22W | - | - |
| T-142 EW 450 6X4 DIESEL 2P | 89-91 | 24V | H4/R2 | H4/R2 | - | R5W | P21W | - | R5W | P21W | P21W | - | P22W | P22W | - | - |
| T-142 H 450 4X2 DIESEL 2P | 83-87 | 24V | H4/R2 | H4/R2 | - | R5W | P21W | - | R5W | P21W | P21W | - | P22W | P22W | - | - |
| T-142 HS 450 4X2 DIESEL 2P | 87-89 | 24V | H4/R2 | H4/R2 | - | R5W | P21W | - | R5W | P21W | P21W | - | P22W | P22W | - | - |
| T-142 HW 450 4X2 DIESEL 2P | 90-91 | 24V | H4/R2 | H4/R2 | - | R5W | P21W | - | R5W | P21W | P21W | - | P22W | P22W | - | - |
| SCANIA | | | | | | | | | | | | | | | | |
| G-400 B 6X4 E5 DIESEL 2P | 12> | 24V | H4 | H4 | H1 | R5W | P21W | P21W | R5W | P21W | P21W | P21W | P21W | R5W | - | - |
| G-480 B 8X4 E5 DIESEL 2P | 12> | 24V | H4 | H4 | H1 | R5W | P21W | P21W | R5W | P21W | P21W | P21W | P21W | R5W | - | - |
| G-360 A 4X2 E5 DIESEL | 12> | 24V | H4 | H4 | H1 | R5W | P21W | P21W | R5W | P21W | P21W | P21W | P21W | R5W | - | - |
| G-360 A 4X2 3 EIXOS/A 6X2 E5 DIESEL 2P | 12> | 24V | H4 | H4 | H1 | R5W | P21W | P21W | R5W | P21W | P21W | P21W | P21W | R5W | - | - |
| G-380 A 4X2 DIESEL 2P | 08> | 24V | H4 | H4 | H1 | R5W | P21W | P21W | R5W | P21W | P21W | P21W | P21W | R5W | - | - |
| G-380 A 4X2 3 EIXOS/A 6X2 DIESEL 2P | 08> | 24V | H4 | H4 | H1 | R5W | P21W | P21W | R5W | P21W | P21W | P21W | P21W | R5W | - | - |
| G-400 A 4X2 E5 DIESEL 2P | 12> | 24V | H4 | H4 | H1 | R5W | P21W | P21W | R5W | P21W | P21W | P21W | P21W | R5W | - | - |

| Veículo | Ano | Volts | Farol Baixo | Farol Alto | Farol Nebulina | Lanterna Dianteira | Pisca Dianteiro | Luz Giro Lateral | Lanterna Traseira | Pisca Traseira | Luz de Freio | Farol de Nebulina Traseiro | Luz de Ré | Placa | Panel | Teto |
|--|-------|-------|-------------|------------|----------------|--------------------|-----------------|------------------|-------------------|----------------|--------------|----------------------------|-----------|-------|-------|------|
| SCANIA | | | | | | | | | | | | | | | | |
| G-400 A 4X2 3 EIXOS/A 6X2 E5 DIESEL 2P | 12> | 24V | H4 | H4 | H1 | R5W | P21W | P21W | R5W | P21W | P21W | P21W | P21W | R5W | - | - |
| G-400 A 6X4 E5 DIESEL 2P | 12> | 24V | H4 | H4 | H1 | R5W | P21W | P21W | R5W | P21W | P21W | P21W | P21W | R5W | - | - |
| G-420 A 4X2 DIESEL 2P | 08> | 24V | H4 | H4 | H1 | R5W | P21W | P21W | R5W | P21W | P21W | P21W | P21W | R5W | - | - |
| G-420 A 4X2 3 EIXOS/A 6X2 DIESEL 2P | 08> | 24V | H4 | H4 | H1 | R5W | P21W | P21W | R5W | P21W | P21W | P21W | P21W | R5W | - | - |
| G-420 A 6X4 DIESEL 2P | 08> | 24V | H4 | H4 | H1 | R5W | P21W | P21W | R5W | P21W | P21W | P21W | P21W | R5W | - | - |
| G-420 B 6X4 DIESEL 2P | 09> | 24V | H4 | H4 | H1 | R5W | P21W | P21W | R5W | P21W | P21W | P21W | P21W | R5W | - | - |
| G-420 B 8X4 DIESEL 2P | 10> | 24V | H4 | H4 | H1 | R5W | P21W | P21W | R5W | P21W | P21W | P21W | P21W | R5W | - | - |
| G-440 A 4X2 DIESEL 2P | 08> | 24V | H4 | H4 | H1 | R5W | P21W | P21W | R5W | P21W | P21W | P21W | P21W | R5W | - | - |
| G-440 A 4X2 3 EIXOS/A 6X2 DIESEL 2P | 08> | 24V | H4 | H4 | H1 | R5W | P21W | P21W | R5W | P21W | P21W | P21W | P21W | R5W | - | - |
| G-440 A 6X2 E5 DIESEL 2P | 12> | 24V | H4 | H4 | H1 | R5W | P21W | P21W | R5W | P21W | P21W | P21W | P21W | R5W | - | - |
| G-440 A 6X4 DIESEL 2P | 08> | 24V | H4 | H4 | H1 | R5W | P21W | P21W | R5W | P21W | P21W | P21W | P21W | R5W | - | - |
| G-440 A 6X4 E5 DIESEL 2P | 12> | 24V | H4 | H4 | H1 | R5W | P21W | P21W | R5W | P21W | P21W | P21W | P21W | R5W | - | - |
| G-440 B 6X4 E5 DIESEL 2P | 12> | 24V | H4 | H4 | H1 | R5W | P21W | P21W | R5W | P21W | P21W | P21W | P21W | R5W | - | - |
| G-440 B 8X4 DIESEL 2P | 10> | 24V | H4 | H4 | H1 | R5W | P21W | P21W | R5W | P21W | P21W | P21W | P21W | R5W | - | - |
| G-440 B 8X4 E5 DIESEL 2P | 12> | 24V | H4 | H4 | H1 | R5W | P21W | P21W | R5W | P21W | P21W | P21W | P21W | R5W | - | - |
| G-470 A 4X2 DIESEL 2P | 08> | 24V | H4 | H4 | H1 | R5W | P21W | P21W | R5W | P21W | P21W | P21W | P21W | R5W | - | - |
| G-470 A 4X2 3 EIXOS/A 6X2 DIESEL 2P | 08> | 24V | H4 | H4 | H1 | R5W | P21W | P21W | R5W | P21W | P21W | P21W | P21W | R5W | - | - |
| G-470 A 6X4 DIESEL 2P | 08> | 24V | H4 | H4 | H1 | R5W | P21W | P21W | R5W | P21W | P21W | P21W | P21W | R5W | - | - |
| G-470 B 6X4 DIESEL 2P | 09> | 24V | H4 | H4 | H1 | R5W | P21W | P21W | R5W | P21W | P21W | P21W | P21W | R5W | - | - |
| G-470 B 8X4 DIESEL 2P | 08> | 24V | H4 | H4 | H1 | R5W | P21W | P21W | R5W | P21W | P21W | P21W | P21W | R5W | - | - |
| G-480 A 6X4 E5 DIESEL 2P | 12> | 24V | H4 | H4 | H1 | R5W | P21W | P21W | R5W | P21W | P21W | P21W | P21W | R5W | - | - |
| L-111 DIESEL 2P | 81-89 | 24V | H4 | H4 | - | T4W | P21W | - | R5W | P21W | - | - | - | - | - | - |
| L-141 DIESEL 2P | 81-89 | 24V | H4 | H4 | - | T4W | P21W | - | R5W | P21W | - | - | - | - | - | - |
| P-250 B 8X4 E5 DIESEL 2P | 12> | 24V | H4 | H4 | - | T4W | P21W | - | R5W | P21W | - | - | - | - | - | - |
| P-114 CA 360 6X4 NZ DIESEL 2P | 97-99 | 24V | H4 | H4 | - | T4W | P21W | - | R5W | P21W | - | - | - | - | T2W | - |
| P-114 CB 330 6X4 NZ DIESEL 2P | 01-04 | 24V | H4 | H4 | - | T4W | P21W | - | R5W | P21W | - | - | - | - | T2W | - |
| P-114 CB 360 6X4 NZ DIESEL 2P | 97-99 | 24V | H4 | H4 | - | T4W | P21W | - | R5W | P21W | - | - | - | - | T2W | - |
| P-114 CA 320 4X2 NZ DIESEL 2P | 97-99 | 24V | H4 | H4 | - | T4W | P21W | - | R5W | P21W | - | - | - | - | T2W | - |
| P-114 CA 330 4X2 NZ DIESEL 2P | 99-06 | 24V | H4 | H4 | - | T4W | P21W | - | R5W | P21W | - | - | - | - | T2W | - |
| P-114 CA 340 4X2 NZ DIESEL 2P | 06-08 | 24V | H4 | H4 | - | T4W | P21W | - | R5W | P21W | - | - | - | - | T2W | - |
| P-114 CA 360 4X2 NZ DIESEL 2P | 98-00 | 24V | H4 | H4 | - | T4W | P21W | - | R5W | P21W | - | - | - | - | T2W | - |
| P-114 GB 330 4X2 NZ DIESEL 2P | 03-06 | 24V | H4 | H4 | - | T4W | P21W | - | R5W | P21W | - | - | - | - | T2W | - |
| P-114 LA 340 6X2 NA DIESEL 2P | 06-07 | 24V | H4 | H4 | - | T4W | P21W | - | R5W | P21W | - | - | - | - | T2W | - |
| P-124 CA 360 6X4 NZ DIESEL 2P | 97-06 | 24V | H4 | H4 | - | T4W | P21W | - | R5W | P21W | - | - | - | - | T2W | - |
| P-124 CA 400 6X4 NZ DIESEL 2P | 01-06 | 24V | H4 | H4 | - | T4W | P21W | - | R5W | P21W | - | - | - | - | T2W | - |
| P-124 CA 420 6X4 NZ DIESEL 2P | 01-08 | 24V | H4 | H4 | - | T4W | P21W | - | R5W | P21W | - | - | - | - | T2W | - |
| P-124 CB 360 6X4 NZ DIESEL 2P | 97-06 | 24V | H4 | H4 | - | T4W | P21W | - | R5W | P21W | - | - | - | - | T2W | - |
| P-124 CB 360 8X4 NZ DIESEL 2P | 99-06 | 24V | H4 | H4 | - | T4W | P21W | - | R5W | P21W | - | - | - | - | T2W | - |
| P-124 CB 400 | | | | | | | | | | | | | | | | |

| Veículo | Ano | Volts | Farol Baixo | Farol Alto | Farol Nebulina | Lanterna Dianteira | Pisca Dianteiro | Luz Giro Lateral | Lanterna Traseira | Pisca Traseira | Luz de Freio | Farol de Nebulina Traseiro | Luz de Ré | Placa | Panel | Teto |
|-------------------------------|-------|-------|-------------|------------|----------------|--------------------|-----------------|------------------|-------------------|----------------|--------------|----------------------------|-----------|-------|-------|------|
| SCANIA | | | | | | | | | | | | | | | | |
| P-124 CB 400 8X4 NZ DIESEL 2P | 02-06 | 24V | H4 | H4 | - | T4W | P21W | - | R5W | P21W | - | - | - | - | T2W | - |
| P-124 CB 420 6X4 NZ DIESEL 2P | 01-08 | 24V | H4 | H4 | - | T4W | P21W | - | R5W | P21W | - | - | - | - | T2W | - |
| P-124 CB 420 8X4 NZ DIESEL 2P | 03-07 | 24V | H4 | H4 | - | T4W | P21W | - | R5W | P21W | - | - | - | - | T2W | - |
| P-124 GA 360 4X2 NZ DIESEL 2P | 98-06 | 24V | H4 | H4 | - | T4W | P21W | - | R5W | P21W | - | - | - | - | T2W | - |
| P-124 GA 420 6X4 NA DIESEL 2P | 2005 | 24V | H4 | H4 | - | T4W | P21W | - | R5W | P21W | - | - | - | - | T2W | - |
| P-124 LA 420 6X4 NA DIESEL 2P | 01-07 | 24V | H4 | H4 | - | T4W | P21W | - | R5W | P21W | - | - | - | - | T2W | - |
| P-230 B 4X2 DIESEL 2P | 09-> | 24V | H4 | H4 | H1 | R5W | P21W | P21W | R5W | P21W | P21W | P21W | P21W | R5W | - | - |
| P-250 B 4X2 E5 DIESEL 2P | 12-> | 24V | H4 | H4 | H1 | R5W | P21W | P21W | R5W | P21W | P21W | P21W | P21W | R5W | - | - |
| P-250 B 6X2 E5 DIESEL 2P | 12-> | 24V | H4 | H4 | H1 | R5W | P21W | P21W | R5W | P21W | P21W | P21W | P21W | R5W | - | - |
| P-250 B 6X4 E5 DIESEL 2P | 12-> | 24V | H4 | H4 | H1 | R5W | P21W | P21W | R5W | P21W | P21W | P21W | P21W | R5W | - | - |
| P-250 B 8X2 E5 DIESEL 2P | 12-> | 24V | H4 | H4 | H1 | R5W | P21W | P21W | R5W | P21W | P21W | P21W | P21W | R5W | - | - |
| P-270 A 4X2 DIESEL 2P | 08-> | 24V | H4 | H4 | H1 | R5W | P21W | P21W | R5W | P21W | P21W | P21W | P21W | R5W | - | - |
| P-270 B 4X2 DIESEL 2P | 09-> | 24V | H4 | H4 | H1 | R5W | P21W | P21W | R5W | P21W | P21W | P21W | P21W | R5W | - | - |
| P-270 B 6X2 DIESEL 2P | 09-> | 24V | H4 | H4 | H1 | R5W | P21W | P21W | R5W | P21W | P21W | P21W | P21W | R5W | - | - |
| P-310 A 4X2 DIESEL 2P | 08-> | 24V | H4 | H4 | H1 | R5W | P21W | P21W | R5W | P21W | P21W | P21W | P21W | R5W | - | - |
| P-310 A 4X2 E5 DIESEL 2P | 12-> | 24V | H4 | H4 | H1 | R5W | P21W | P21W | R5W | P21W | P21W | P21W | P21W | R5W | - | - |
| P-310 B 6X2 E5 DIESEL 2P | 12-> | 24V | H4 | H4 | H1 | R5W | P21W | P21W | R5W | P21W | P21W | P21W | P21W | R5W | - | - |
| P-310 B 6X4 DIESEL 2P | 08-> | 24V | H4 | H4 | H1 | R5W | P21W | P21W | R5W | P21W | P21W | P21W | P21W | R5W | - | - |
| P-310 B 6X4 E5 DIESEL 2P | 12-> | 24V | H4 | H4 | H1 | R5W | P21W | P21W | R5W | P21W | P21W | P21W | P21W | R5W | - | - |
| P-310 B 8X2 E5 DIESEL | 12-> | 24V | H4 | H4 | H1 | R5W | P21W | P21W | R5W | P21W | P21W | P21W | P21W | R5W | - | - |
| P-310 B 8X2 DIESEL 2P | 11-> | 24V | H4 | H4 | H1 | R5W | P21W | P21W | R5W | P21W | P21W | P21W | P21W | R5W | - | - |
| P-310 B 8X4 DIESEL 2P | 08-> | 24V | H4 | H4 | H1 | R5W | P21W | P21W | R5W | P21W | P21W | P21W | P21W | R5W | - | - |
| P-310 B 8X4 E5 DIESEL 2P | 12-> | 24V | H4 | H4 | H1 | R5W | P21W | P21W | R5W | P21W | P21W | P21W | P21W | R5W | - | - |
| P-340 A 4X2 DIESEL 2P | 08-> | 24V | H4 | H4 | H1 | R5W | P21W | P21W | R5W | P21W | P21W | P21W | P21W | R5W | - | - |
| P-340 A 6X2 DIESEL 2P | 09-> | 24V | H4 | H4 | H1 | R5W | P21W | P21W | R5W | P21W | P21W | P21W | P21W | R5W | - | - |
| P-340 B 6X4 DIESEL 2P | 11-> | 24V | H4 | H4 | H1 | R5W | P21W | P21W | R5W | P21W | P21W | P21W | P21W | R5W | - | - |
| P-340 A 4X2 E5 DIESEL 2P | 12-> | 24V | H4 | H4 | H1 | R5W | P21W | P21W | R5W | P21W | P21W | P21W | P21W | R5W | - | - |
| P-360 A 6X2 E5 DIESEL 2P | 12-> | 24V | H4 | H4 | H1 | R5W | P21W | P21W | R5W | P21W | P21W | P21W | P21W | R5W | - | - |
| P-360 B 6X4 E5 DIESEL 2P | 12-> | 24V | H4 | H4 | H1 | R5W | P21W | P21W | R5W | P21W | P21W | P21W | P21W | R5W | - | - |
| P-420 A 6X4 DIESEL 2P | 08-> | 24V | H4 | H4 | H1 | R5W | P21W | P21W | R5W | P21W | P21W | P21W | P21W | R5W | - | - |
| P-420 B 6X4 DIESEL 2P | 08-> | 24V | H4 | H4 | H1 | R5W | P21W | P21W | R5W | P21W | P21W | P21W | P21W | R5W | - | - |
| P-420 B 8X4 DIESEL 2P | 08-> | 24V | H4 | H4 | H1 | R5W | P21W | P21W | R5W | P21W | P21W | P21W | P21W | R5W | - | - |
| P-93 H 250 4X2 DIESEL 2P | 95-99 | 24V | H4 | H4 | - | T4W | P21W | - | R5W | P21W | - | - | - | - | - | - |
| P-94 CB 260 6X4 NZ DIESEL 2P | 98-04 | 24V | H4 | H4 | - | T4W | P21W | - | R5W | P21W | - | - | - | - | - | - |
| P-94 CB 270 6X4 NZ DIESEL 2P | 05-07 | 24V | H4 | H4 | - | T4W | P21W | - | R5W | P21W | - | - | - | - | - | - |
| P-94 CB 310 6X4 NZ DIESEL 2P | 05-07 | 24V | H4 | H4 | - | T4W | P21W | - | R5W | P21W | - | - | - | - | - | - |
| P-94 DB 220 4X2 NZ DIESEL 2P | 01-04 | 24V | H4 | H4 | - | T4W | P21W | - | R5W | P21W | - | - | - | - | - | - |
| P-94 DB 230 4X2 NZ DIESEL 2P | 05-07 | 24V | H4 | H4 | - | T4W | P21W | - | R5W | P21W | - | - | - | - | - | - |
| P-94 DB 260 4X2 NZ DIESEL 2P | 98-04 | 24V | H4 | H4 | - | T4W | P21W | - | R5W | P21W | - | - | - | - | - | - |

| Veículo | Ano | Volts | Farol Baixo | Farol Alto | Farol Nebulina | Lanterna Dianteira | Pisca Dianteiro | Luz Giro Lateral | Lanterna Traseira | Pisca Traseira | Luz de Freio | Farol de Nebulina Traseiro | Luz de Ré | Placa | Panel | Teto |
|--|-------------|-------|-------------|------------|----------------|--------------------|-----------------|------------------|-------------------|----------------|--------------|----------------------------|-----------|-------|-------|------|
| SCANIA | | | | | | | | | | | | | | | | |
| P-94 DB 260 6X2 NA DIESEL 2P | 98-04 | 24V | H4 | H4 | - | T4W | P21W | - | R5W | P21W | - | - | - | - | - | - |
| P-94 DB 270 4X2 NZ DIESEL 2P | 05-07 | 24V | H4 | H4 | - | T4W | P21W | - | R5W | P21W | - | - | - | - | - | - |
| P-94 DB 270 6X2 NA DIESEL 2P | 05-07 | 24V | H4 | H4 | - | T4W | P21W | - | R5W | P21W | - | - | - | - | - | - |
| P-94 GA 260 4X2 NZ DIESEL 2P | 98-04 | 24V | H4 | H4 | - | T4W | P21W | - | R5W | P21W | - | - | - | - | - | - |
| P-94 GA 270 4X2 NZ DIESEL 2P | 06-07 | 24V | H4 | H4 | - | T4W | P21W | - | R5W | P21W | - | - | - | - | - | - |
| P-94 GA 300 4X2 NZ DIESEL 2P | 03-04 | 24V | H4 | H4 | - | T4W | P21W | - | R5W | P21W | - | - | - | - | - | - |
| P-94 GA 310 4X2 NZ DIESEL 2P | 04-08 | 24V | H4 | H4 | - | T4W | P21W | - | R5W | P21W | - | - | - | - | - | - |
| P-94 GB 230 4X2 NZ DIESEL 2P | 05-07 | 24V | H4 | H4 | - | T4W | P21W | - | R5W | P21W | - | - | - | - | - | - |
| R-113 E 310 6X4 DIESEL 2P | 92-98 | 24V | H4 | H4 | H3 | R5W | P21W | - | R5W | P21W | P21W | - | P22W | P22W | - | - |
| R-113 E 320 6X4 DIESEL 2P | 92-98 | 24V | H4 | H4 | H3 | R5W | P21W | - | R5W | P21W | P21W | - | P22W | P22W | - | - |
| R-113 E 360 6X4 DIESEL 2P | 92-98 | 24V | H4 | H4 | H3 | R5W | P21W | - | R5W | P21W | P21W | - | P22W | P22W | - | - |
| R-113 H 320 4X2 DIESEL 2P | 92-98 | 24V | H4 | H4 | H3 | R5W | P21W | - | R5W | P21W | P21W | - | P22W | P22W | - | - |
| R-113 H 360 4X2 DIESEL 2P | 92-98 | 24V | H4 | H4 | H3 | R5W | P21W | - | R5W | P21W | P21W | - | P22W | P22W | - | - |
| R-113 H 360 4X2 TOP LINE DIESEL 2P | 92-98 | 24V | H4 | H4 | H3 | R5W | P21W | - | R5W | P21W | P21W | - | P22W | P22W | - | - |
| R-114 GA 320 4X2 NZ DIESEL 2P | 97-99 | 24V | H4 | H4 | H1/H3 | T4W | P21W | - | R5W | P21W | - | - | - | - | - | - |
| R-114 GA 330 4X2 NZ DIESEL 2P | 99-06 | 24V | H4 | H4 | H1/H3 | T4W | P21W | - | R5W | P21W | - | - | - | - | - | - |
| R-114 GA 360 42 NZ DIESEL 2P | 97-99 | 24V | H4 | H4 | H1/H3 | T4W | P21W | - | R5W | P21W | - | - | - | - | - | - |
| R-114 GA 380 4X2 NZ DIESEL 2P | 05-08 | 24V | H4 | H4 | H1/H3 | T4W | P21W | - | R5W | P21W | - | - | - | - | - | - |
| R-114 GA 380 6X2 NZ/ 4X2 3 EIXOS DIESEL 2P | 05-08 | 24V | H4 | H4 | H1/H3 | T4W | P21W | - | R5W | P21W | - | - | - | - | - | - |
| R-114 GB 320 4X2 NZ DIESEL 2P | 97-99 | 24V | H4 | H4 | H1/H3 | T4W | P21W | - | R5W | P21W | - | - | - | - | - | - |
| R-114 GB 330 4X2 DIESEL 2P | 00-06 | 24V | H4 | H4 | H1/H3 | T4W | P21W | - | R5W | P21W | - | - | - | - | - | - |
| R-114 GB 360 4X2 NZ DIESEL 2P | 1999 | 24V | H4 | H4 | H1/H3 | T4W | P21W | - | R5W | P21W | - | - | - | - | - | - |
| R-114 LA 380 4X2 NA DIESEL 2P | 2007 | 24V | H4 | H4 | H1/H3 | T4W | P21W | - | R5W | P21W | - | - | - | - | - | - |
| R-114 LA 380 6X2 NA DIESEL 2P | 05-07 | 24V | H4 | H4 | H1/H3 | T4W | P21W | - | R5W | P21W | - | - | - | - | - | - |
| R-124 GA 360 42X NZ DIESEL 2P/ MILLEN | 97-06 | 24V | H4 | H4 | H1/H3 | T4W | P21W | - | R5W | P21W | - | - | - | - | - | - |
| R-124 GA 360 6X2 NZ/ 4X2 3 EIXOS DIESEL 2P | 2006 | 24V | H4 | H4 | H1/H3 | T4W | P21W | - | R5W | P21W | - | - | - | - | - | - |
| R-124 GA 360 6X4 NZ DIESEL 2P | 97-06 | 24V | H4 | H4 | H1/H3 | T4W | P21W | - | R5W | P21W | - | - | - | - | - | - |
| R-124 GA 400 4X2 NZ DIESEL 2P | 01-06 | 24V | H4 | H4 | H1/H3 | T4W | P21W | - | R5W | P21W | - | - | - | - | - | - |
| R-124 GA 400 6X4 NZ DIESEL 2P | 02-06 | 24V | H4 | H4 | H1/H3 | T4W | P21W | - | R5W | P21W | - | - | - | - | - | - |
| R-124 GA 420 4X2 NZ DIESEL 2P/ MILLEN | 97-08 | 24V | H4 | H4 | H1/H3 | T4W | P21W | - | R5W | P21W | - | - | - | - | - | - |
| R-124 GA 420 6X2 NZ/4X2 3 EIXOS DIESEL 2P | 02-08 | 24V | H4 | H4 | H1/H3 | T4W | P21W | - | R5W | P21W | - | - | - | - | - | - |
| R-124 GA 420 6X4 NZ DIESEL2P | 97-08 | 24V | H4 | H4 | H1/H3 | T4W | P21W | - | R5W | P21W | - | - | - | - | - | - |
| R-124 GA 470 6X2 NZ DIESEL 2P | 2007 | 24V | H4 | H4 | H1/H3 | T4W | P21W | - | R5W | P21W | - | - | - | - | - | - |
| R-124 GB 360 4X2 NZ DIESEL 2P | 97-06 | 24V | H4 | H4 | H1/H3 | T4W | P21W | - | R5W | P21W | - | - | - | - | - | - |
| R-124 GB 360 6X4 NZ DIESEL 2P | 03-04 | 24V | H4 | H4 | H1/H3 | T4W | P21W | - | R5W | P21W | - | - | - | - | - | - |
| R-124 GB 400 4X2 NZ DIESEL 2P | 01-02/05-06 | 24V | H4 | H4 | H1/H3 | T4W | P21W | - | R5W | P21W | - | - | - | - | - | - |
| R-124 GB 420 4X2 NZ DIESEL 2P | 97-07 | 24V | H4 | H4 | H1/H3 | T4W | P21W | - | R5W | P21W | - | - | - | - | - | - |
| R-124 LA 360 4X2 NA DIESEL 2P | 97-06 | 24V | H4 | H4 | H1/H3 | T4W | P21W | - | R5W | P21W | - | - | - | - | - | - |
| R-124 LA 360 6X2 NA DIESEL 2P | 97-06 | 24V | H4 | H4 | H1/H3 | T4W | P21W | - | R5W | P21W | - | - | - | - | - | - |

| Veículo | Ano | Volts | Farol Baixo | Farol Alto | Farol Neblina | Lanterna Dianteira | Pisca Dianteiro | Luz Giro Lateral | Lanterna Traseira | Pisca Traseira | Luz de Freio | Farol de Neblina Traseiro | Luz de Ré | Placa | Painel | Teto |
|--|-------------|-------|-------------|------------|---------------|--------------------|-----------------|------------------|-------------------|----------------|--------------|---------------------------|-----------|-------|--------|------|
| SCANIA | | | | | | | | | | | | | | | | |
| T-113 H 320 4X2 DIESEL 2P | 91-98 | 24V | H4 | H4 | H3 | R5W | P21W | R5W | R5W | P21W | P21W | P21W | P21W | R5W | - | - |
| T-113 H 320 4X2 TOP LINE DIESEL 2P | 93-98 | 24V | H4 | H4 | H3 | R5W | P21W | R5W | R5W | P21W | P21W | P21W | P21W | R5W | - | - |
| T-113 H 320 6X2 DIESEL 2P | 91-98 | 24V | H4 | H4 | H3 | R5W | P21W | R5W | R5W | P21W | P21W | P21W | P21W | R5W | - | - |
| T-113 H 360 4X2 DIESEL 2P | 91-98 | 24V | H4 | H4 | H3 | R5W | P21W | R5W | R5W | P21W | P21W | P21W | P21W | R5W | - | - |
| T-113 H 360 4X2 TOP LINE DIESEL 2P | 92-98 | 24V | H4 | H4 | H3 | R5W | P21W | R5W | R5W | P21W | P21W | P21W | P21W | R5W | - | - |
| T-113 H 360 4X2 TOP LINE 3 EIXOS DIESEL 2P | 92-98 | 24V | H4 | H4 | H3 | R5W | P21W | R5W | R5W | P21W | P21W | P21W | P21W | R5W | - | - |
| T-113 H 360 6X2 DIESEL 2P | 91-98 | 24V | H4 | H4 | H3 | R5W | P21W | R5W | R5W | P21W | P21W | P21W | P21W | R5W | - | - |
| T-114 GA 320 4X2 NZ DIESEL 2P | 98-00 | 24V | H4 | H4 | H1 | R5W | P21W | P21W | R5W | P21W | P21W | P21W | P21W | R5W | - | - |
| T-114 GA 330 4X2 NZ DIESEL 2P | 99-06 | 24V | H4 | H4 | H1 | R5W | P21W | P21W | R5W | P21W | P21W | P21W | P21W | R5W | - | - |
| T-114 GA 360 4X2 NZ DIESEL 2P | 98-99 | 24V | H4 | H4 | H1 | R5W | P21W | P21W | R5W | P21W | P21W | P21W | P21W | R5W | - | - |
| T-114 GB 320 4X2 NZ DIESEL 2P | 98-99 | 24V | H4 | H4 | H1 | R5W | P21W | P21W | R5W | P21W | P21W | P21W | P21W | R5W | - | - |
| T-114 GB 330 4X2 NZ DIESEL 2P | 00-06 | 24V | H4 | H4 | H1 | R5W | P21W | P21W | R5W | P21W | P21W | P21W | P21W | R5W | - | - |
| T-114 GB 360 4X2 NZ DIESEL 2P | 98-99/05-06 | 24V | H4 | H4 | H1 | R5W | P21W | P21W | R5W | P21W | P21W | P21W | P21W | R5W | - | - |
| T-124 GA 360 4X2 NZ DIESEL 2P/MILLEN | 97-06 | 24V | H4 | H4 | H1 | R5W | P21W | - | R5W | P21W | P21W | P21W | P21W | R5W | - | - |
| T-124 GA 360 6X2 NZ DIESEL 2P/MILLEN | 97-06 | 24V | H4 | H4 | H1 | R5W | P21W | - | R5W | P21W | P21W | P21W | P21W | R5W | - | - |
| T-124 GA 360 6X4 NZ DIESEL 2P | 97-06 | 24V | H4 | H4 | H1 | R5W | P21W | - | R5W | P21W | P21W | P21W | P21W | R5W | - | - |
| T-124 GA 400 4X2 NZ DIESEL 2P | 01-06 | 24V | H4 | H4 | H1 | R5W | P21W | - | R5W | P21W | P21W | P21W | P21W | R5W | - | - |
| T-124 GA 400 6X2 NZ DIESEL 2P | 01-04 | 24V | H4 | H4 | H1 | R5W | P21W | - | R5W | P21W | P21W | P21W | P21W | R5W | - | - |
| T-124 GA 400 6X4 NZ DIESEL 2P | 05-06 | 24V | H4 | H4 | H1 | R5W | P21W | - | R5W | P21W | P21W | P21W | P21W | R5W | - | - |
| T-124 GA 420 4X2 NZ DIESEL 2P/MILLEN | 97-06 | 24V | H4 | H4 | H1 | R5W | P21W | - | R5W | P21W | P21W | P21W | P21W | R5W | - | - |
| T-124 GA 420 6X2 NZ DIESEL 2P/MILLEN | 97-06 | 24V | H4 | H4 | H1 | R5W | P21W | - | R5W | P21W | P21W | P21W | P21W | R5W | - | - |
| T-124 GA 420 6X4 NZ DIESEL 2P | 97-06 | 24V | H4 | H4 | H1 | R5W | P21W | - | R5W | P21W | P21W | P21W | P21W | R5W | - | - |
| T-124 GB 400 4X2 NZ DIESEL 2P | 05-06 | 24V | H4 | H4 | H1 | R5W | P21W | - | R5W | P21W | P21W | P21W | P21W | R5W | - | - |
| T-124 GB 420 4X2 NZ DIESEL 2P | 05-06 | 24V | H4 | H4 | H1 | R5W | P21W | - | R5W | P21W | P21W | P21W | P21W | R5W | - | - |
| T-124 LA 360 4X2 NA DIESEL 2P | 97-06 | 24V | H4 | H4 | H1 | R5W | P21W | - | R5W | P21W | P21W | P21W | P21W | R5W | - | - |
| T-124 LA 360 6X2 NA DIESEL 2P | 01-06 | 24V | H4 | H4 | H1 | R5W | P21W | - | R5W | P21W | P21W | P21W | P21W | R5W | - | - |
| T-124 LA 400 4X2 NA DIESEL 2P | 01-06 | 24V | H4 | H4 | H1 | R5W | P21W | - | R5W | P21W | P21W | P21W | P21W | R5W | - | - |
| T-124 LA 400 6X2 NA DIESEL 2P | 01-06 | 24V | H4 | H4 | H1 | R5W | P21W | - | R5W | P21W | P21W | P21W | P21W | R5W | - | - |
| T-124 LA 420 4X2 NA DIESEL 2P | 97-06 | 24V | H4 | H4 | H1 | R5W | P21W | - | R5W | P21W | P21W | P21W | P21W | R5W | - | - |
| T-124 LA 420 6X2 DIESEL 2P | 00-06 | 24V | H4 | H4 | H1 | R5W | P21W | - | R5W | P21W | P21W | P21W | P21W | R5W | - | - |
| T-143 E 450 6X4 DIESEL 2P | 91-96 | 24V | H4 | H4 | H3 | R5W | P21W | R5W | R5W | P21W | P21W | P21W | P21W | R5W | - | - |
| T-143 H 450 4X2 DIESEL 2P | 92-96 | 24V | H4 | H4 | H3 | R5W | P21W | R5W | R5W | P21W | P21W | P21W | P21W | R5W | - | - |
| SINOTRUK | | | | | | | | | | | | | | | | |
| HOWO 380 6X2 DIESEL 2P | 08-> | 24V | H1 | H1 | H1 | R5W | PY21W | - | P21W | P21W | P21W | - | P21W | R5W | - | - |
| HOWO 380 6X4 DIESEL 2P | 09-> | 24V | H1 | H1 | H1 | R5W | PY21W | - | P21W | P21W | P21W | - | P21W | R5W | - | - |
| HOWO 380 8X4 DIESEL 2P | 10-> | 24V | H1 | H1 | H1 | R5W | PY21W | - | P21W | P21W | P21W | - | P21W | R5W | - | - |
| VOLKSWAGEN | | | | | | | | | | | | | | | | |
| T1-130 DIESEL 2P | 81-89 | 12V | H4 | H4 | - | - | P21W | - | P21/5W | P21W | P21W | - | P21W | T4W | - | - |
| T1-130 3 EIXOS DIESEL 2P | 81-89 | 12V | H4 | H4 | - | - | P21W | - | P21/5W | P21W | P21W | - | P21W | T4W | - | - |

| Veículo | Ano | Volts | Farol Baixo | Farol Alto | Farol Neblina | Lanterna Dianteira | Pisca Dianteiro | Luz Giro Lateral | Lanterna Traseira | Pisca Traseira | Luz de Freio | Farol de Neblina Traseiro | Luz de Ré | Placa | Painel | Teto |
|--|-------|-------|-------------|------------|---------------|--------------------|-----------------|------------------|-------------------|----------------|--------------|---------------------------|-----------|-------|--------|------|
| VOLKSWAGEN | | | | | | | | | | | | | | | | |
| T1-140 DIESEL 2P | 81-93 | 12V | H4 | H4 | - | - | P21W | - | P21/5W | P21W | P21W | - | P21W | T4W | - | - |
| T1-140 3 EIXOS DIESEL 2P | 81-93 | 12V | H4 | H4 | - | - | P21W | - | P21/5W | P21W | P21W | - | P21W | T4W | - | - |
| T2-140 DIESEL 2P | 81-96 | 12V | H4 | H4 | - | - | P21W | - | P21/5W | P21W | P21W | - | P21W | T4W | - | - |
| T2-140 3 EIXOS DIESEL 2P | 81-96 | 12V | H4 | H4 | - | - | P21W | - | P21/5W | P21W | P21W | - | P21W | T4W | - | - |
| T2-140 H DIESEL 2P | 92-98 | 24V | H4 | H4 | - | - | P21W | - | P21/5W | P21W | P21W | - | P21W | T4W | - | - |
| T2-140 TURBO DIESEL 2P | 97-00 | 24V | H4 | H4 | - | - | P21W | - | P21/5W | P21W | P21W | - | P21W | T4W | - | - |
| T2-140 TURBO 3 EIXOS DIESEL 2P | 97-00 | 24V | H4 | H4 | - | - | P21W | - | P21/5W | P21W | P21W | - | P21W | T4W | - | - |
| T2-170 BT DIESEL 2P | 97-00 | 24V | H4 | H4 | - | - | P21W | - | P21/5W | P21W | P21W | - | P21W | T4W | - | - |
| T2-170 BT 3 EIXOS DIESEL 2P | 97-00 | 24V | H4 | H4 | - | - | P21W | - | P21/5W | P21W | P21W | - | P21W | T4W | - | - |
| T2-180 DIESEL 2P | 99-01 | 12V | H4 | H4 | - | - | P21W | - | P21/5W | P21W | P21W | - | P21W | T4W | - | - |
| T2-180 3 EIXOS DIESEL 2P | 99-01 | 12V | H4 | H4 | - | - | P21W | - | P21/5W | P21W | P21W | - | P21W | T4W | - | - |
| T3-130 DIESEL 2P | 81-89 | 12V | H4 | H4 | - | - | P21W | - | P21/5W | P21W | P21W | - | P21W | T4W | - | - |
| T3-130 3 EIXOS DIESEL 2P | 81-89 | 12V | H4 | H4 | - | - | P21W | - | P21/5W | P21W | P21W | - | P21W | T4W | - | - |
| T3-150 DIESEL 2P | 00-06 | 12V | H4 | H4 | - | - | P21W | - | P21/5W | P21W | P21W | - | P21W | T4W | - | - |
| T3-170/13-170 E WORKER DIESEL 2P | 00-06 | 24V | H4 | H4 | H1 | W5W | PY21W | - | P21/5W | P21W | P21W | - | P21W | - | - | - |
| T3-170/13-170 E WORKER 3 EIXOS DIESEL 2P | 00-06 | 24V | H4 | H4 | H1 | W5W | PY21W | - | P21/5W | P21W | P21W | - | P21W | - | - | - |
| T3-180 E CONSTELLATION DIESEL 2P | 06-> | 24V | H4 | H4 | H3 | W5W | PY21W | - | P21/5W | P21W | P21W | - | P21W | - | - | - |
| T3-180 E CONSTELLATION 3 EIXOS DIESEL 2P | 06-> | 24V | H4 | H4 | H3 | W5W | PY21W | - | P21/5W | P21W | P21W | - | P21W | - | - | - |
| T3-180/13-180 E WORKER DIESEL 2P | 00-> | 12V | H4 | H4 | - | - | P21W | - | P21/5W | P21W | P21W | - | P21W | T4W | - | - |
| T3-180/13-180 E WORKER 3 EIXOS DIESEL 2P | 00-> | 12V | H4 | H4 | - | - | P21W | - | P21/5W | P21W | P21W | - | P21W | T4W | - | - |
| T3-190 DIESEL 2P | 02-05 | 24V | H4 | H4 | H1 | W5W | PY21W | - | P21/5W | P21W | P21W | - | P21W | - | - | - |
| T3-190 3 EIXOS DIESEL 2P | 02-05 | 24V | H4 | H4 | H1 | W5W | PY21W | - | P21/5W | P21W | P21W | - | P21W | - | - | - |
| T3-190 E CONSTELLATION E5 DIESEL 2P | 12-> | 24V | H4 | H4 | H3 | W5W | PY21W | - | P21/5W | P21W | P21W | - | P21W | - | - | - |
| T4-140 DIESEL 2P | 81-91 | 24V | H4 | H4 | H1 | W5W | PY21W | - | P21/5W | P21W | P21W | - | P21W | - | - | - |
| T4-140 3 EIXOS DIESEL 2P | 81-91 | 24V | H4 | H4 | H1 | W5W | PY21W | - | P21/5W | P21W | P21W | - | P21W | - | - | - |
| T4-150 DIESEL 2P | 91-99 | 24V | H4 | H4 | - | - | P21W | - | P21/5W | P21W | P21W | - | P21W | T4W | - | - |
| T4-150 3 EIXOS DIESEL 2P | 91-99 | 24V | H4 | H4 | - | - | P21W | - | P21/5W | P21W | P21W | - | P21W | T4W | - | - |
| T4-170 BT DIESEL 2P | 97-00 | 24V | H4 | H4 | - | - | P21W | - | P21/5W | P21W | P21W | - | P21W | T4W | - | - |
| T4-170 BT 3 EIXOS DIESEL 2P | 97-00 | 24V | H4 | H4 | - | - | P21W | - | P21/5W | P21W | P21W | - | P21W | T4W | - | - |
| T4-180 DIESEL 2P | 99-00 | 24V | H4 | H4 | H1 | W5W | PY21W | - | P21/5W | P21W | P21W | - | P21W | - | - | - |
| T4-180 3 EIXOS DIESEL 2P | 99-00 | 24V | H4 | H4 | H1 | W5W | PY21W | - | P21/5W | P21W | P21W | - | P21W | - | - | - |
| T4-200 T 3 EIXOS DIESEL 2P | 91-94 | 24V | H4 | H4 | H1 | W5W | P21W | - | P21/5W | P21W | P21W | - | P21W | - | - | - |
| T4-200 TURBO DIESEL 2P | 91-94 | 24V | H4 | H4 | H1 | W5W | P21W | - | P21/5W | P21W | P21W | - | P21W | - | - | - |
| T4-210 T 3 EIXOS DIESEL 2P | 88-91 | 12V | H4 | H4 | - | - | P21W | - | P21/5W | P21W | P21W | - | P21W | T4W | - | - |
| T4-210 TURBO DIESEL 2P | 88-91 | 12V | H4 | H4 | - | - | P21W | - | P21/5W | P21W | P21W | - | | | | |

| Veículo | Ano | Volts | Farol Baixo | Farol Alto | Farol Nebolina | Lanterna Dianteira | Pisca Dianteiro | Luz Giro Lateral | Lanterna Traseira | Pisca Traseira | Luz de Freio | Farol de Nebolina Traseiro | Luz de Ré | Placa | Panel | Teto |
|--|-------|-------|-------------|------------|----------------|--------------------|-----------------|------------------|-------------------|----------------|--------------|----------------------------|-----------|-------|-------|------|
| VOLKSWAGEN | | | | | | | | | | | | | | | | |
| 15-180 E CONSTELLATION DIESEL 2P | 07-> | 24V | H4 | H4 | H3 | W5W | PY21W | - | P21/5W | P21W | P21W | - | P21W | - | - | - |
| 15-180/15-180 E WORKER DIESEL 2P | 00-> | 12V | H4 | H4 | - | - | P21W | - | P21/5W | P21W | P21W | - | P21W | T4W | - | - |
| 15-180/15-180 E WORKER 3 EIXOS DIESEL 2P | 00-> | 12V | H4 | H4 | - | - | P21W | - | P21/5W | P21W | P21W | - | P21W | T4W | - | - |
| 15-190 DIESEL 2P | 02-05 | 24V | H4 | H4 | H1 | W5W | PY21W | - | P21/5W | P21W | P21W | - | P21W | - | - | - |
| 15-190 3 EIXOS DIESEL 2P | 02-05 | 24V | H4 | H4 | H1 | W5W | PY21W | - | P21/5W | P21W | P21W | - | P21W | - | - | - |
| 15-190 E CONSTELLATION E5 DIESEL 2P | 12-> | 24V | H4 | H4 | H3 | W5W | PY21W | - | P21/5W | P21W | P21W | - | P21W | - | - | - |
| 16-170 DIESEL 2P | 91-99 | 12V | H4 | H4 | - | - | P21W | - | P21/5W | P21W | P21W | - | P21W | T4W | - | - |
| 16-170 3 EIXOS DIESEL 2P | 91-99 | 12V | H4 | H4 | - | - | P21W | - | P21/5W | P21W | P21W | - | P21W | T4W | - | - |
| 16-170 BT DIESEL 2P | 94-99 | 12V | H4 | H4 | - | - | P21W | - | P21/5W | P21W | P21W | - | P21W | T4W | - | - |
| 16-170 BT 3 EIXOS DIESEL 2P | 94-99 | 12V | H4 | H4 | - | - | P21W | - | P21/5W | P21W | P21W | - | P21W | T4W | - | - |
| 16-200 DIESEL 2P | 98-00 | 12V | H4 | H4 | - | - | P21W | - | P21/5W | P21W | P21W | - | P21W | T4W | - | - |
| 16-200 3 EIXOS DIESEL 2P | 98-00 | 12V | H4 | H4 | - | - | P21W | - | P21/5W | P21W | P21W | - | P21W | T4W | - | - |
| 16-210 DIESEL 2P | 89-91 | 12V | H4 | H4 | - | - | P21W | - | P21/5W | P21W | P21W | - | P21W | T4W | - | - |
| 16-210 3 EIXOS DIESEL 2P | 89-91 | 12V | H4 | H4 | - | - | P21W | - | P21/5W | P21W | P21W | - | P21W | T4W | - | - |
| 16-210 H DIESEL 2P | 89-91 | 12V | H4 | H4 | - | - | P21W | - | P21/5W | P21W | P21W | - | P21W | T4W | - | - |
| 16-210 H 3 EIXOS DIESEL 2P | 89-91 | 12V | H4 | H4 | - | - | P21W | - | P21/5W | P21W | P21W | - | P21W | T4W | - | - |
| 16-220 T 3 EIXOS DIESEL 2P | 91-00 | 12V | H4 | H4 | - | - | P21W | - | P21/5W | P21W | P21W | - | P21W | T4W | - | - |
| 16-220 TURBO DIESEL 2P | 91-00 | 12V | H4 | H4 | - | - | P21W | - | P21/5W | P21W | P21W | - | P21W | T4W | - | - |
| 16-300 TURBO DIESEL 2P | 96-00 | 12V | H4 | H4 | - | - | P21W | - | P21/5W | P21W | P21W | - | P21W | T4W | - | - |
| 16-300 T 3 EIXOS DIESEL 2P | 96-00 | 12V | H4 | H4 | - | - | P21W | - | P21/5W | P21W | P21W | - | P21W | T4W | - | - |
| 16-180 WORKER DIESEL 2P | 06-> | 12V | H4 | H4 | - | - | P21W | - | P21/5W | P21W | P21W | - | P21W | T4W | - | - |
| 16-180 WORKER 3 EIXOS DIESEL 2P | 06-> | 12V | H4 | H4 | - | - | P21W | - | P21/5W | P21W | P21W | - | P21W | T4W | - | - |
| 17-190 E CONSTELLATION E5 DIESEL 2P | 12-> | 24V | H4 | H4 | H3 | W5W | PY21W | - | P21/5W | P21W | P21W | - | P21W | - | - | - |
| 17-210 DIESEL 2P | 00-06 | 12V | H4 | H4 | - | - | P21W | - | P21/5W | P21W | P21W | - | P21W | T4W | - | - |
| 17-210 3 EIXOS DIESEL 2P | 00-06 | 12V | H4 | H4 | - | - | P21W | - | P21/5W | P21W | P21W | - | P21W | T4W | - | - |
| 17-220/17-220 WORKER DIESEL 2P | 00-> | 12V | H4 | H4 | - | - | P21W | - | P21/5W | P21W | P21W | - | P21W | T4W | - | - |
| 17-220/17-220 WORKER 3 EIXOS DIESEL 2P | 00-> | 12V | H4 | H4 | - | - | P21W | - | P21/5W | P21W | P21W | - | P21W | T4W | - | - |
| 17-250 E CONSTELLATION DIESEL 2P | 06-> | 24V | H4 | H4 | H3 | W5W | PY21W | - | P21/5W | P21W | P21W | - | P21W | - | - | - |
| 17-250 E CONSTELLATION TRACTOR 4X2 DIESEL 2P | 10-> | 24V | H4 | H4 | H3 | W5W | PY21W | - | P21/5W | P21W | P21W | - | P21W | - | - | - |
| 17-250 E WORKER DIESEL 2P | 03-> | 12V | H4 | H4 | - | - | P21W | - | P21/5W | P21W | P21W | - | P21W | T4W | - | - |
| 17-250 E WORKER 3 EIXOS DIESEL 2P | 03-> | 12V | H4 | H4 | - | - | P21W | - | P21/5W | P21W | P21W | - | P21W | T4W | - | - |
| 17-280 E CONSTELLATION E5 DIESEL 2P | 12-> | 24V | H4 | H4 | H3 | W5W | PY21W | - | P21/5W | P21W | P21W | - | P21W | - | - | - |
| 17-300 DIESEL 2P | 00-02 | 24V | H4 | H4 | H3 | W5W | PY21W | - | P21/5W | P21W | P21W | - | P21W | - | - | - |
| 17-300 3 EIXOS DIESEL 2P | 00-02 | 24V | H4 | H4 | H3 | W5W | PY21W | - | P21/5W | P21W | P21W | - | P21W | - | - | - |
| 17-310 DIESEL 2P | 02-06 | 24V | H4 | H4 | H3 | W5W | PY21W | - | P21/5W | P21W | P21W | - | P21W | - | - | - |
| 17-310 3 EIXOS DIESEL 2P | 02-06 | 24V | H4 | H4 | H3 | W5W | PY21W | - | P21/5W | P21W | P21W | - | P21W | - | - | - |
| 17-320 E CONSTELLATION DIESEL 2P | 10-> | 24V | H4 | H4 | H3 | W5W | PY21W | - | P21/5W | P21W | P21W | - | P21W | - | - | - |
| 17-330 E CONSTELLATION E5 DIESEL 2P | 12-> | 24V | H4 | H4 | H3 | W5W | PY21W | - | P21/5W | P21W | P21W | - | P21W | - | - | - |
| 18-310 DIESEL 2P | 02-06 | 24V | H4 | H4 | H3 | W5W | PY21W | - | P21/5W | P21W | P21W | - | P21W | - | - | - |

| Veículo | Ano | Volts | Farol Baixo | Farol Alto | Farol Nebolina | Lanterna Dianteira | Pisca Dianteiro | Luz Giro Lateral | Lanterna Traseira | Pisca Traseira | Luz de Freio | Farol de Nebolina Traseiro | Luz de Ré | Placa | Panel | Teto |
|--|-------|-------|-------------|------------|----------------|--------------------|-----------------|------------------|-------------------|----------------|--------------|----------------------------|-----------|-------|-------|------|
| VOLKSWAGEN | | | | | | | | | | | | | | | | |
| 18-310 3 EIXOS DIESEL 2P | 02-06 | 24V | H4 | H4 | H3 | W5W | PY21W | - | P21/5W | P21W | P21W | - | P21W | - | - | - |
| 19-320 E CONSTELLATION TITAN TRACTOR 2P | 06-> | 24V | H4 | H4 | H3 | W5W | PY21W | - | P21/5W | P21W | P21W | - | P21W | - | - | - |
| 19-330 E CONSTELLATION E5 DIESEL 2P | 12-> | 24V | H4 | H4 | H3 | W5W | PY21W | - | P21/5W | P21W | P21W | - | P21W | - | - | - |
| 19-370 E CONSTELLATION TRACTOR DIESEL 2P | 08-> | 24V | H4 | H4 | H3 | W5W | PY21W | - | P21/5W | P21W | P21W | - | P21W | - | - | - |
| 19-390 E CONSTELLATION E5 DIESEL 2P | 12-> | 24V | H4 | H4 | H3 | W5W | PY21W | - | P21/5W | P21W | P21W | - | P21W | - | - | - |
| 22-140 3 EIXOS DIESEL 2P | 86-90 | 24V | H4 | H4 | H3 | W5W | PY21W | - | P21/5W | P21W | P21W | - | P21W | - | - | - |
| 22-160 3 EIXOS DIESEL 2P | 86-89 | 24V | H4 | H4 | H3 | W5W | PY21W | - | P21/5W | P21W | P21W | - | P21W | - | - | - |
| 22-210 H 3 EIXOS DIESEL 2P | 1988 | 24V | H4 | H4 | H3 | W5W | PY21W | - | P21/5W | P21W | P21W | - | P21W | - | - | - |
| 23-210 6X2 3 EIXOS DIESEL 2P | 02-06 | 24V | H4 | H4 | H1 | W5W | PY21W | - | P21/5W | P21W | P21W | - | P21W | - | - | - |
| 23-220 6X2 3 EIXOS DIESEL 2P | 02-06 | 24V | H4 | H4 | H1 | W5W | PY21W | - | P21/5W | P21W | P21W | - | P21W | - | - | - |
| 23-250 E 6X2 3 EIXOS DIESEL 2P | 04-05 | 24V | H4 | H4 | H1 | W5W | PY21W | - | P21/5W | P21W | P21W | - | P21W | - | - | - |
| 23-310 6X2 3 EIXOS DIESEL 2P | 02-05 | 24V | H4 | H4 | H1 | W5W | PY21W | - | P21/5W | P21W | P21W | - | P21W | - | - | - |
| 24-220/24220 WORKER T 3 EIXOS DIESEL 2P | 90-> | 24V | H4 | H4 | H1 | W5W | PY21W | - | P21/5W | P21W | P21W | - | P21W | - | - | - |
| 24-250 E CONSTELLATION 3 EIXOS DIESEL 2P | 06-> | 24V | H4 | H4 | H1 | W5W | PY21W | - | P21/5W | P21W | P21W | - | P21W | - | - | - |
| 24-250/24-250 E T WORKER 3 EIXOS DIESEL 2P | 92-> | 24V | H4 | H4 | H1 | W5W | PY21W | - | P21/5W | P21W | P21W | - | P21W | - | - | - |
| 24-280 E CONSTELLATION 6X2 E5 DIESEL 2P | 12-> | 24V | H4 | H4 | H3 | W5W | PY21W | - | P21/5W | P21W | P21W | - | P21W | - | - | - |
| 24-320 E CONSTELLATION 6X2 DIESEL 2P | 10-> | 24V | H4 | H4 | H3 | W5W | PY21W | - | P21/5W | P21W | P21W | - | P21W | - | - | - |
| 24-330 E CONSTELLATION 6X2 E5 DIESEL 2P | 12-> | 24V | H4 | H4 | H3 | W5W | PY21W | - | P21/5W | P21W | P21W | - | P21W | - | - | - |
| 25-320 E CONSTELLATION 6X2 TITAN TRACTOR | 08-> | 24V | H4 | H4 | H3 | W5W | PY21W | - | P21/5W | P21W | P21W | - | P21W | - | - | - |
| 25-320 E CONSTELLATION 6X2 TRACTOR DIESEL 2P | 08-> | 24V | H4 | H4 | H3 | W5W | PY21W | - | P21/5W | P21W | P21W | - | P21W | - | - | - |
| 25-390 E CONSTELLATION 6X2 E5 DIESEL 2P | 12-> | 24V | H4 | H4 | H3 | W5W | PY21W | - | P21/5W | P21W | P21W | - | P21W | - | - | - |
| 26-220 3 EIXOS 6X4 DIESEL 2P | 02-> | 24V | H4 | H4 | H3 | W5W | PY21W | - | P21/5W | P21W | P21W | - | P21W | - | - | - |
| 26-260 4 EIXOS 8X4 DIESEL 2P | 2004 | 24V | H4 | H4 | H3 | W5W | PY21W | - | P21/5W | P21W | P21W | - | P21W | - | - | - |
| 26-260 E CONSTELLATION 6X4 3 EIXOS DIESEL 2P | 08-> | 24V | H4 | H4 | H3 | W5W | PY21W | - | P21/5W | P21W | P21W | - | P21W | - | - | - |
| 26-260/26-260 WORKER 6X4 3 EIXOS DIESEL 2P | 02-> | 12V | H4 | H4 | - | - | P21W | - | P21/5W | P21W | P21W | - | P21W | T4W | - | - |
| 26-280 E CONSTELLATION 6X4 E5 DIESEL 2P | 12-> | 24V | H4 | H4 | H3 | W5W | PY21W | - | P21/5W | P21W | P21W | - | P21W | - | - | - |
| 26-300 DIESEL 2P | 2001 | 24V | H4 | H4 | H3 | W5W | PY21W | - | P21/5W | P21W | P21W | - | P21W | - | - | - |
| 26-3200 3 EIXOS DIESEL 2P | 2001 | 24V | H4 | H4 | H3 | W5W | PY21W | - | P21/5W | P21W | P21W | - | P21W | - | - | - |
| 26-310 6X4 3 EIXOS DIESEL 2P | 02-05 | 24V | H4 | H4 | H1 | W5W | PY21W | - | P21/5W | P21W | P21W | - | P21W | - | - | - |
| 26-370 E CONSTELLATION 6X4 DIESEL 2P | 11-> | 24V | H4 | H4 | H3 | W5W | PY21W | - | P21/5W | P21W | P21W | - | P21W | - | - | - |
| 26-390 E CONSTELLATION 6X4 E5 DIESEL 2P | 12-> | 24V | H4 | H4 | H3 | W5W | PY21W | - | P21/5W | P21W | P21W | - | P21W | - | - | - |
| 31-260 E CONSTELLATION 6X4 3 EIXOS DIESEL 2P | 09-> | 24V | H4 | H4 | H3 | W5W | PY21W | - | P21/5W | P21W | P21W | - | P21W | - | - | - |
| 31-260/31-260 WORKER 6X4 3 EIXOS DIESEL 2P | 05-> | 12V | H4 | H4 | - | - | P21W | - | P21/5W | P21W | P21W | - | P21W | T4W | - | - |
| 31-280 E CONSTELLATION 6X4 E5 DIESEL 2P | 12-> | 24V | H4 | H4 | H3 | W5W | PY21W | - | P21/5W | P21W | P21W | - | P21W | T4W | - | - |
| 31-310 6X4 3 EIXOS DIESEL 2P | 05-06 | 24V | H4 | H4 | - | - | P21W | - | P21/5W | P21W | P21W | - | P21W | T4W | - | - |
| 31-320 E CONSTELLATION 6X4 3 EIXOS DIESEL 2P | 07-> | 24V | H4 | H4 | H3 | W5W | PY21W | - | P21/5W | P21W | P21W | - | P21W | T4W | - | - |
| 31-330 E CONSTELLATION 6X4 E5 DIESEL 2P | 12-> | 24V | H4 | H4 | H3 | W5W | PY21W | - | P21/5W | P21W | P21W | - | P21W | T4W | - | - |
| 31-370 E CONSTELLATION 6X4 DIESEL 2P | 08-> | 24V | H4 | H4 | H3 | W5W | PY21W | - | P21/5W | P21W | P21W | - | P21W | T4W | - | - |
| 31-390 E CONSTELLATION 6X4 E5 DIESEL 2P | 12-> | 24V | H4 | H4 | H3 | W5W | PY21W | - | P21/5W | P21W | P21W | - | P21W | T4W | - | - |
| 35-300 DIESEL 2P | 91-99 | 24V | H4 | H4 | H1 | W5W | PY21W | - | P21/5W | P21W | P21W | - | P21W | - | - | - |

Guia de Aplicação – versão 2017

| Veículo | Ano | Volts | Farol Baixo | Farol Alto | Farol Neblina | Lanterna Dianteira | Pisca Dianteiro | Luz Giro Lateral | Lanterna Traseira | Pisca Traseira | Luz de Freio | Farol de Neblina Traseiro | Luz de Ré | Placa | Panel | Teto |
|-------------------------------------|--------|-------|-------------|------------|---------------|--------------------|-----------------|------------------|-------------------|----------------|--------------|---------------------------|-----------|-------|-------|------|
| VOLKSWAGEN | | | | | | | | | | | | | | | | |
| 40-300 DIESEL 2P | 99-01 | 24V | H4 | H4 | - | - | - | - | - | - | - | - | - | - | - | - |
| 5-140 E DELIVERY DIESEL 2P | 05-12 | 12V | H4 | H4 | - | C10W | P21W | - | P21/5W | P21W | P21W | - | P21W | T4W | - | - |
| 5-150 E DELIVERY E5 DIESEL 2P | 12> | 12V | H4 | H4 | - | C10W | P21W | - | P21/5W | P21W | P21W | - | P21W | T4W | - | - |
| 6-80 DIESEL 2P | 82-89 | 24V | H4 | H4 | H3 | W5W | PY21W | - | P21/5W | P21W | P21W | - | P21W | - | - | - |
| 6-90 DIESEL 2P | 82-89 | 24V | H4 | H4 | H3 | W5W | PY21W | - | P21/5W | P21W | P21W | - | P21W | - | - | - |
| 7-100 DIESEL 2P | 94-01 | 24V | H4 | H4 | H1 | W5W | PY21W | - | P21/5W | P21W | P21W | - | P21W | - | - | - |
| 7-110 DIESEL 2P | 03-05 | 12V | H4 | H4 | - | C10W | P21W | - | P21/5W | P21W | P21W | - | P21W | T4W | - | - |
| 7-110 S DIESEL 2P | 87-94 | 12V | H4 | H4 | - | - | - | - | - | - | - | - | - | - | - | - |
| 7-90 DIESEL 2P | 82-94 | 12V | H4 | H4 | - | - | - | - | - | - | - | - | - | - | - | - |
| 8-100 DIESEL 2P | 97-00 | 12V | H4 | H4 | - | C10W | P21W | - | P21/5W | P21W | P21W | - | P21W | T4W | - | - |
| 8-120/8-120 EURO 3 WORKER DIESEL 2P | 00> | 12V | H4 | H4 | - | - | P21W | - | P21/5W | P21W | P21W | - | P21W | T4W | - | - |
| 8-140 DIESEL 2P | 94-00 | 12V | H4 | H4 | - | C10W | P21W | - | P21/5W | P21W | P21W | - | P21W | T4W | - | - |
| 8-150 E DELIVERY DIESEL 2P | 96/05> | 12V | H4 | H4 | - | C10W | P21W | - | P21/5W | P21W | P21W | - | P21W | T4W | - | - |
| 8-150 E DELIVERY PLUS DIESEL 2P | 06/10> | 12V | H4 | H4 | - | C10W | P21W | - | P21/5W | P21W | P21W | - | P21W | T4W | - | - |
| 8-150/8-1650 E WORKER DIESEL 2P | 00-10 | 12V | H4 | H4 | - | C10W | P21W | - | P21/5W | P21W | P21W | - | P21W | T4W | - | - |
| 8-160 E DELIVERY E5 DIESEL 2P | 12> | 12V | H4 | H4 | - | C10W | P21W | - | P21/5W | P21W | P21W | - | P21W | T4W | - | - |
| 9-50 E DIESEL 2P | 05> | 12V | H4 | H4 | - | C10W | P21W | - | P21/5W | P21W | P21W | - | P21W | T4W | - | - |
| 9-150 E DELIVERY DIESEL 2P | 10> | 12V | H4 | H4 | - | C10W | P21W | - | P21/5W | P21W | P21W | - | P21W | T4W | - | - |
| 9-160 E DELIVERY E5 DIESEL 2P | 12> | 12V | H4 | H4 | - | C10W | P21W | - | P21/5W | P21W | P21W | - | P21W | T4W | - | - |
| L-80 DIESEL 2P | 96-97 | 12V | H4 | H4 | - | T4W | P21W | - | R10W | P21W | P21W | - | P21W | R10W | - | - |

| | | | | | | | | | | | | | | | | |
|-----------------------------------|-----|-----|----|----|----|-----|-------|------|-----|------|------|------|------|-----|---|---|
| VOLVO | | | | | | | | | | | | | | | | |
| Fh 400 4x2 Diesel 2P | 07> | 24V | H7 | H7 | H3 | W5W | PY21W | P21W | R5W | P21W | P21W | P21W | P21W | R5W | - | - |
| Fh 400 6x2 Diesel 2P | 07> | 24V | H7 | H7 | H3 | W5W | PY21W | P21W | R5W | P21W | P21W | P21W | P21W | R5W | - | - |
| Fh 400 6x4 Diesel 2P | 07> | 24V | H7 | H7 | H3 | W5W | PY21W | P21W | R5W | P21W | P21W | P21W | P21W | R5W | - | - |
| Fh 400 Globetrotter 4x2 Diesel 2P | 07> | 24V | H7 | H7 | H3 | W5W | PY21W | P21W | R5W | P21W | P21W | P21W | P21W | R5W | - | - |
| Fh 400 Globetrotter 6x2 Diesel 2P | 07> | 24V | H7 | H7 | H3 | W5W | PY21W | P21W | R5W | P21W | P21W | P21W | P21W | R5W | - | - |
| Fh 400 Globetrotter 6x4 Diesel 2P | 07> | 24V | H7 | H7 | H3 | W5W | PY21W | P21W | R5W | P21W | P21W | P21W | P21W | R5W | - | - |
| Fh 440 4x2 Diesel 2P | 07> | 24V | H7 | H7 | H3 | W5W | PY21W | P21W | R5W | P21W | P21W | P21W | P21W | R5W | - | - |
| Fh 440 6x2 Diesel 2P | 07> | 24V | H7 | H7 | H3 | W5W | PY21W | P21W | R5W | P21W | P21W | P21W | P21W | R5W | - | - |
| Fh 440 6x4 Diesel 2P | 07> | 24V | H7 | H7 | H3 | W5W | PY21W | P21W | R5W | P21W | P21W | P21W | P21W | R5W | - | - |
| Fh 440 Globetrotter 4x2 Diesel 2P | 07> | 24V | H7 | H7 | H3 | W5W | PY21W | P21W | R5W | P21W | P21W | P21W | P21W | R5W | - | - |
| Fh 440 Globetrotter 6x2 Diesel 2P | 07> | 24V | H7 | H7 | H3 | W5W | PY21W | P21W | R5W | P21W | P21W | P21W | P21W | R5W | - | - |
| Fh 440 Globetrotter 6x4 Diesel 2P | 07> | 24V | H7 | H7 | H3 | W5W | PY21W | P21W | R5W | P21W | P21W | P21W | P21W | R5W | - | - |
| Fh 480 4x2 Diesel 2P | 07> | 24V | H7 | H7 | H3 | W5W | PY21W | P21W | R5W | P21W | P21W | P21W | P21W | R5W | - | - |
| Fh 480 6x2 Diesel 2P | 07> | 24V | H7 | H7 | H3 | W5W | PY21W | P21W | R5W | P21W | P21W | P21W | P21W | R5W | - | - |
| Fh 480 6x4 Diesel 2P | 07> | 24V | H7 | H7 | H3 | W5W | PY21W | P21W | R5W | P21W | P21W | P21W | P21W | R5W | - | - |
| Fh 480 Globetrotter 4x2 Diesel 2P | 07> | 24V | H7 | H7 | H3 | W5W | PY21W | P21W | R5W | P21W | P21W | P21W | P21W | R5W | - | - |
| Fh 480 Globetrotter 6x2 Diesel 2P | 07> | 24V | H7 | H7 | H3 | W5W | PY21W | P21W | R5W | P21W | P21W | P21W | P21W | R5W | - | - |
| Fh 480 Globetrotter 6x4 Diesel 2P | 07> | 24V | H7 | H7 | H3 | W5W | PY21W | P21W | R5W | P21W | P21W | P21W | P21W | R5W | - | - |
| Fh 520 4x2 Diesel 2P | 07> | 24V | H7 | H7 | H3 | W5W | PY21W | P21W | R5W | P21W | P21W | P21W | P21W | R5W | - | - |

Guia de Aplicação – versão 2017

| Veículo | Ano | Volts | Farol Baixo | Farol Alto | Farol Neblina | Lanterna Dianteira | Pisca Dianteiro | Luz Giro Lateral | Lanterna Traseira | Pisca Traseira | Luz de Freio | Farol de Neblina Traseiro | Luz de Ré | Placa | Panel | Teto |
|--------------------------------------|-------|-------|-------------|------------|---------------|--------------------|-----------------|------------------|-------------------|----------------|--------------|---------------------------|-----------|-------|-------|------|
| VOLVO | | | | | | | | | | | | | | | | |
| FH 520 6x2 DIESEL 2P | 07> | 24V | H7 | H7 | H3 | W5W | PY21W | P21W | R5W | P21W | P21W | P21W | P21W | R5W | - | - |
| FH 520 6x4 DIESEL 2P | 07> | 24V | H7 | H7 | H3 | W5W | PY21W | P21W | R5W | P21W | P21W | P21W | P21W | R5W | - | - |
| FH 520 GLOBETROTTER 4X2 DIESEL 2P | 07> | 24V | H7 | H7 | H3 | W5W | PY21W | P21W | R5W | P21W | P21W | P21W | P21W | R5W | - | - |
| FH 520 GLOBETROTTER 6X2 DIESEL 2P | 07> | 24V | H7 | H7 | H3 | W5W | PY21W | P21W | R5W | P21W | P21W | P21W | P21W | R5W | - | - |
| FH 520 GLOBETROTTER 6X4 DIESEL 2P | 07> | 24V | H7 | H7 | H3 | W5W | PY21W | P21W | R5W | P21W | P21W | P21W | P21W | R5W | - | - |
| FH-12 380 4X2 DIESEL 2P | 93-06 | 24V | H4 | H4 | H3 | R5W | P21W | P21W | R5W | P21W | P21W | P21W | P21W | R5W | - | - |
| FH-12 380 6X2 DIESEL 2P | 97-06 | 24V | H4 | H4 | H3 | R5W | P21W | P21W | R5W | P21W | P21W | P21W | P21W | R5W | - | - |
| FH-12 380 6X4 DIESEL 2P | 97-06 | 24V | H4 | H4 | H3 | R5W | P21W | P21W | R5W | P21W | P21W | P21W | P21W | R5W | - | - |
| FH-12 380 GLOBETROTTER 4X2 DIESEL 2P | 93-06 | 24V | H4 | H4 | H3 | R5W | P21W | P21W | R5W | P21W | P21W | P21W | P21W | R5W | - | - |
| FH-12 380 GLOBETROTTER 6X2 DIESEL 2P | 05-06 | 24V | H4 | H4 | H3 | R5W | P21W | P21W | R5W | P21W | P21W | P21W | P21W | R5W | - | - |
| FH-12 420 4X2 DIESEL 2P | 99-06 | 24V | H4 | H4 | H3 | R5W | P21W | P21W | R5W | P21W | P21W | P21W | P21W | R5W | - | - |
| FH-12 420 6X2 DIESEL 2P | 00-06 | 24V | H4 | H4 | H3 | R5W | P21W | P21W | R5W | P21W | P21W | P21W | P21W | R5W | - | - |
| FH-12 420 6X4 DIESEL 2P | 99-06 | 24V | H4 | H4 | H3 | R5W | P21W | P21W | R5W | P21W | P21W | P21W | P21W | R5W | - | - |
| FH-12 420 GLOBETROTTER 4X2 DIESEL 2P | 99-06 | 24V | H4 | H4 | H3 | R5W | P21W | P21W | R5W | P21W | P21W | P21W | P21W | R5W | - | - |
| FH-12 420 GLOBETROTTER 6X2 DIESEL 2P | 99-06 | 24V | H4 | H4 | H3 | R5W | P21W | P21W | R5W | P21W | P21W | P21W | P21W | R5W | - | - |
| FH-12 420 GLOBETROTTER 6X4 DIESEL 2P | 99-06 | 24V | H4 | H4 | H3 | R5W | P21W | P21W | R5W | P21W | P21W | P21W | P21W | R5W | - | - |
| FH-12 460 4X2 2P TA/TB DIESEL | 04-05 | 24V | H4 | H4 | H3 | R5W | P21W | P21W | R5W | P21W | P21W | P21W | P21W | R5W | - | - |
| FH-12 460 6X2 2P TA/TB DIESEL | 04-05 | 24V | H4 | H4 | H3 | R5W | P21W | P21W | R5W | P21W | P21W | P21W | P21W | R5W | - | - |
| FH-12 460 6X4 2P TA/TB DIESEL | 04-05 | 24V | H4 | H4 | H3 | R5W | P21W | P21W | R5W | P21W | P21W | P21W | P21W | R5W | - | - |
| FH 420 4X2 E5 DIESEL 2P | 12> | 24V | H7 | H7 | H3 | W5W | PY21W | P21W | R5W | P21W | P21W | P21W | P21W | R5W | - | - |
| FH 420 6X2 E5 DIESEL 2P | 12> | 24V | H7 | H7 | H3 | W5W | PY21W | P21W | R5W | P21W | P21W | P21W | P21W | R5W | - | - |
| FH 420 6X4 E5 DIESEL 2P | 12> | 24V | H7 | H7 | H3 | W5W | PY21W | P21W | R5W | P21W | P21W | P21W | P21W | R5W | - | - |
| FH-420 GLOBETROTTER 4X2 E5 DIESEL 2P | 12> | 24V | H7 | H7 | H3 | W5W | PY21W | P21W | R5W | P21W | P21W | P21W | P21W | R5W | - | - |
| FH-420 GLOBETROTTER 6X2 E5 DIESEL 2P | 12> | 24V | H7 | H7 | H3 | W5W | PY21W | P21W | R5W | P21W | P21W | P21W | P21W | R5W | - | - |
| FH-420 GLOBETROTTER 6X4 E5 DIESEL 2P | 12> | 24V | H7 | H7 | H3 | W5W | PY21W | P21W | R5W | P21W | P21W | P21W | P21W | R5W | - | - |
| FH 460 4X2 E5 DIESEL 2P | 12> | 24V | H7 | H7 | H3 | W5W | PY21W | P21W | R5W | P21W | P21W | P21W | P21W | R5W | - | - |
| FH 460 6X2 E5 DIESEL 2P | 12> | 24V | H7 | H7 | H3 | W5W | PY21W | P21W | R5W | P21W | P21W | P21W | P21W | R5W | - | - |
| FH 460 6X4 E5 DIESEL 2P | 12> | 24V | H7 | H7 | H3 | W5W | PY21W | P21W | R5W | P21W | P21W | P21W | P21W | R5W | - | - |
| FH 460 GLOBETROTTER 4X2 E5 DIESEL 2P | 12> | 24V | H7 | H7 | H3 | W5W | PY21W | P21W | R5W | P21W | P21W | P21W | P21W | R5W | - | - |
| FH 460 GLOBETROTTER 6X2 E5 DIESEL 2P | 12> | 24V | H7 | H7 | H3 | W5W | PY21W | P21W | R5W | P21W | P21W | P21W | P21W | R5W | - | - |
| FH 460 GLOBETROTTER 6X4 E5 DIESEL 2P | 12> | 24V | H7 | H7 | H3 | W5W | PY21W | P21W | R5W | P21W | P21W | P21W | P21W | R5W | - | - |
| FH 500 4X2 E5 DIESEL 2P | 12> | 24V | H7 | H7 | H3 | W5W | PY21W | P21W | R5W | P21W | P21W | P21W | P21W | R5W | - | - |
| FH 500 6X2 E5 DIESEL 2P | 12> | 24V | H7 | H7 | H3 | W5W | PY21W | P21W | R5W | P21W | P21W | P21W | P21W | R5W | - | - |
| FH 500 6X4 E5 DIESEL 2P | 12> | 24V | H7 | H7 | H3 | W5W | PY21W | P21W | R5W | P21W | P21W | P21W | P21W | R5W | - | - |
| FH 500 GLOBETROTTER 4X2 E5 DIESEL 2P | 12> | 24V | H7 | H7 | H3 | W5W | PY21W | P21W | R5W | P21W | P21W | P21W | P21W | R5W | - | - |
| FH 500 GLOBETROTTER 6X2 E5 DIESEL 2P | 12> | 24 | | | | | | | | | | | | | | |

Guia de Aplicação – versão 2017

| Veículo | Ano | Volts | Farol Baixo | Farol Alto | Farol Neblina | Lanterna Dianteira | Pisca Dianteiro | Luz Giro Lateral | Lanterna Traseira | Pisca Traseira | Luz de Freio | Farol de Neblina Traseiro | Luz de Ré | Placa | Painel | Teto |
|--------------------------------------|-------|-------|-------------|------------|---------------|--------------------|-----------------|------------------|-------------------|----------------|--------------|---------------------------|-----------|-------|--------|------|
| VOLVO | | | | | | | | | | | | | | | | |
| FH 540 6X4 E5 DIESEL 2P | 12-> | 24V | H7 | H7 | H3 | W5W | PY21W | P21W | R5W | P21W | P21W | P21W | P21W | R5W | - | - |
| FH 540 GLOBETROTTER 4X2 E5 DIESEL 2P | 12-> | 24V | H7 | H7 | H3 | W5W | PY21W | P21W | R5W | P21W | P21W | P21W | P21W | R5W | - | - |
| FH 540 GLOBETROTTER 6X2 E5 DIESEL 2P | 12-> | 24V | H7 | H7 | H3 | W5W | PY21W | P21W | R5W | P21W | P21W | P21W | P21W | R5W | - | - |
| FH 540 GLOBETROTTER 6X4 E5 DIESEL 2P | 12-> | 24V | H7 | H7 | H3 | W5W | PY21W | P21W | R5W | P21W | P21W | P21W | P21W | R5W | - | - |
| FM 370 4X2 DIESEL 2P | 09-> | 24V | H7 | H7 | H3 | W5W | PY21W | P21W | R5W | P21W | P21W | P21W | P21W | R5W | - | - |
| FM 370 4X2 E5 DIESEL 2P | 12-> | 24V | H7 | H7 | H3 | W5W | PY21W | P21W | R5W | P21W | P21W | P21W | P21W | R5W | - | - |
| FM 370 6X2 DIESEL 2P | 09-> | 24V | H7 | H7 | H3 | W5W | PY21W | P21W | R5W | P21W | P21W | P21W | P21W | R5W | - | - |
| FM 370 6X2 E5 DIESEL 2P | 12-> | 24V | H7 | H7 | H3 | W5W | PY21W | P21W | R5W | P21W | P21W | P21W | P21W | R5W | - | - |
| FM 400 6X4 DIESEL 2P | 07-> | 24V | H7 | H7 | H3 | R5W | P21W | P21W | R5W | P21W | P21W | P21W | P21W | R5W | - | - |
| FM 400 8X4 DIESEL 2P | 07-> | 24V | H7 | H7 | H3 | R5W | P21W | P21W | R5W | P21W | P21W | P21W | P21W | R5W | - | - |
| FM 440 6X4 DIESEL 2P | 07-> | 24V | H7 | H7 | H3 | R5W | P21W | P21W | R5W | P21W | P21W | P21W | P21W | R5W | - | - |
| FM 440 8X4 DIESEL 2P | 07-> | 24V | H7 | H7 | H3 | R5W | P21W | P21W | R5W | P21W | P21W | P21W | P21W | R5W | - | - |
| FM 480 6X4 DIESEL 2P | 07-> | 24V | H7 | H7 | H3 | R5W | P21W | P21W | R5W | P21W | P21W | P21W | P21W | R5W | - | - |
| FM 480 8X4 DIESEL 2P | 07-> | 24V | H7 | H7 | H3 | R5W | P21W | P21W | R5W | P21W | P21W | P21W | P21W | R5W | - | - |
| FM 10 320 4X2 DIESEL 2P | 99-01 | 24V | H4 | H4 | H3 | R5W | P21W | P21W | R5W | P21W | P21W | P21W | P21W | R5W | - | - |
| FM 12 340 4X2 DIESEL 2P | 01-06 | 24V | H4 | H4 | H3 | R5W | P21W | P21W | R5W | P21W | P21W | P21W | P21W | R5W | - | - |
| FM 12 340 6X2 DIESEL 2P | 05-06 | 24V | H4 | H4 | H3 | R5W | P21W | P21W | R5W | P21W | P21W | P21W | P21W | R5W | - | - |
| FM 12 380 6X4 DIESEL 2P | 00-06 | 24V | H4 | H4 | H3 | R5W | P21W | P21W | R5W | P21W | P21W | P21W | P21W | R5W | - | - |
| FM 12 420 6X4 DIESEL 2P | 00-06 | 24V | H4 | H4 | H3 | R5W | P21W | P21W | R5W | P21W | P21W | P21W | P21W | R5W | - | - |
| FMX 370 6X4 DIESEL 2P | 11-> | 24V | H7 | H7 | H3 | W5W | PY21W | P21W | R5W | P21W | P21W | P21W | P21W | R5W | - | - |
| FMX 370 6X4 E5 DIESEL 2P | 12-> | 24V | H7 | H7 | H3 | W5W | PY21W | P21W | R5W | P21W | P21W | P21W | P21W | R5W | - | - |
| FMX 400 6X4 DIESEL 2P | 11-> | 24V | H7 | H7 | H3 | W5W | PY21W | P21W | R5W | P21W | P21W | P21W | P21W | R5W | - | - |
| FMX 400 8X4 DIESEL 2P | 11-> | 24V | H7 | H7 | H3 | W5W | PY21W | P21W | R5W | P21W | P21W | P21W | P21W | R5W | - | - |
| FMX 420 6X4 E5 DIESEL 2P | 12-> | 24V | H7 | H7 | H3 | W5W | PY21W | P21W | R5W | P21W | P21W | P21W | P21W | R5W | - | - |
| FMX 420 8X4 E5 DIESEL 2P | 12-> | 24V | H7 | H7 | H3 | W5W | PY21W | P21W | R5W | P21W | P21W | P21W | P21W | R5W | - | - |
| FMX 440 6X4 DIESEL 2P | 11-> | 24V | H7 | H7 | H3 | W5W | PY21W | P21W | R5W | P21W | P21W | P21W | P21W | R5W | - | - |
| FMX 440 8X4 DIESEL 2P | 11-> | 24V | H7 | H7 | H3 | W5W | PY21W | P21W | R5W | P21W | P21W | P21W | P21W | R5W | - | - |
| FMX 460 6X4 E5 DIESEL 2P | 12-> | 24V | H7 | H7 | H3 | W5W | PY21W | P21W | R5W | P21W | P21W | P21W | P21W | R5W | - | - |
| FMX 460 8X4 E5 DIESEL 2P | 12-> | 24V | H7 | H7 | H3 | W5W | PY21W | P21W | R5W | P21W | P21W | P21W | P21W | R5W | - | - |
| FMX 480 6X4 DIESEL 2P | 11-> | 24V | H7 | H7 | H3 | W5W | PY21W | P21W | R5W | P21W | P21W | P21W | P21W | R5W | - | - |
| FMX 480 8X4 DIESEL 2P | 11-> | 24V | H7 | H7 | H3 | W5W | PY21W | P21W | R5W | P21W | P21W | P21W | P21W | R5W | - | - |
| FMX 500 6X4 E5 DIESEL 2P | 12-> | 24V | H7 | H7 | H3 | W5W | PY21W | P21W | R5W | P21W | P21W | P21W | P21W | R5W | - | - |
| FMX 400 8X4 E5 DIESEL 2P | 12-> | 24V | H7 | H7 | H3 | W5W | PY21W | P21W | R5W | P21W | P21W | P21W | P21W | R5W | - | - |
| N-10 280 4X2 DIESEL 2P | 89-90 | 24V | H4 | H4 | H3 | R5W | P21W | R5W | P21W | P21W | P21W | - | P21W | R5W | - | - |
| N-10 280 H 4X2 DIESEL 2P | 83-90 | 24V | H4 | H4 | H3 | R5W | P21W | R5W | P21W | P21W | P21W | - | P21W | R5W | - | - |
| N-10 280 TURBO II H 4X2 DIESEL 2P | 85-88 | 24V | H4 | H4 | H3 | R5W | P21W | R5W | P21W | P21W | P21W | - | P21W | R5W | - | - |
| N-10 280 XH 4X2 DIESEL 2P | 83-87 | 24V | H4 | H4 | H3 | R5W | P21W | R5W | P21W | P21W | P21W | - | P21W | R5W | - | - |
| N-10 300 XH 4X2 DIESEL 2P | 85-88 | 24V | H4 | H4 | H3 | R5W | P21W | R5W | P21W | P21W | P21W | - | P21W | R5W | - | - |
| N-10 340 XHT 6X4 DIESEL 2P | 84-88 | 24V | H4 | H4 | H3 | R5W | P21W | R5W | P21W | P21W | P21W | - | P21W | R5W | - | - |

Guia de Aplicação – versão 2017

| Veículo | Ano | Volts | Farol Baixo | Farol Alto | Farol Neblina | Lanterna Dianteira | Pisca Dianteiro | Luz Giro Lateral | Lanterna Traseira | Pisca Traseira | Luz de Freio | Farol de Neblina Traseiro | Luz de Ré | Placa | Painel | Teto |
|--------------------------------------|-------|-------|-------------|------------|---------------|--------------------|-----------------|------------------|-------------------|----------------|--------------|---------------------------|-----------|-------|--------|------|
| VOLVO | | | | | | | | | | | | | | | | |
| N-12 360 4X2 DIESEL 2P | 83-90 | 24V | H4 | H4 | H3 | R5W | P21W | R5W | P21W | P21W | P21W | - | P21W | R5W | - | - |
| N-12 360 XH 4X2 DIESEL 2P | 84-87 | 24V | H4 | H4 | H3 | R5W | P21W | R5W | P21W | P21W | P21W | - | P21W | R5W | - | - |
| N-12 360 XHT 6X4 DIESEL 2P | 84-89 | 24V | H4 | H4 | H3 | R5W | P21W | R5W | P21W | P21W | P21W | - | P21W | R5W | - | - |
| NH-12 340 4X2 DIESEL 2P | 2006 | 24V | H4 | H4 | H3 | W5W | P21/5W | P21W | R5W | P21W | P21W | P21W | P21W | R5W | - | - |
| NH-12 380 4X2 DIESEL 2P | 99-06 | 24V | H4 | H4 | H3 | W5W | P21/5W | P21W | R5W | P21W | P21W | P21W | P21W | R5W | - | - |
| NH-12 380 6X2 DIESEL 2P | 00-06 | 24V | H4 | H4 | H3 | W5W | P21/5W | P21W | R5W | P21W | P21W | P21W | P21W | R5W | - | - |
| NH-12 380 6X4 DIESEL 2P | 99-06 | 24V | H4 | H4 | H3 | W5W | P21/5W | P21W | R5W | P21W | P21W | P21W | P21W | R5W | - | - |
| NH-12 380 GLOBETROTTER 4X2 DIESEL 2P | 99-06 | 24V | H4 | H4 | H3 | W5W | P21/5W | P21W | R5W | P21W | P21W | P21W | P21W | R5W | - | - |
| NH 12 380 GLOBETROTTER 6X2 DIESEL 2P | 05-06 | 24V | H4 | H4 | H3 | W5W | P21/5W | P21W | R5W | P21W | P21W | P21W | P21W | R5W | - | - |
| NH-12 380 GLOBETROTTER 6X4 DIESEL 2P | 99-06 | 24V | H4 | H4 | H3 | W5W | P21/5W | P21W | R5W | P21W | P21W | P21W | P21W | R5W | - | - |
| NH-12 420 4X2 DIESEL 2P | 99-06 | 24V | H4 | H4 | H3 | W5W | P21/5W | P21W | R5W | P21W | P21W | P21W | P21W | R5W | - | - |
| NH-12 420 6X4 DIESEL 2P | 99-06 | 24V | H4 | H4 | H3 | W5W | P21/5W | P21W | R5W | P21W | P21W | P21W | P21W | R5W | - | - |
| NH-12 420 GLOBETROTTER 4X2 DIESEL 2P | 99-06 | 24V | H4 | H4 | H3 | W5W | P21/5W | P21W | R5W | P21W | P21W | P21W | P21W | R5W | - | - |
| NH-12 420 GLOBETROTTER 6X4 DIESEL 2P | 99-06 | 24V | H4 | H4 | H3 | W5W | P21/5W | P21W | R5W | P21W | P21W | P21W | P21W | R5W | - | - |
| NH-12 460 4X2 TA/TB DIESEL 2P | 03-06 | 24V | H4 | H4 | H3 | W5W | P21/5W | P21W | R5W | P21W | P21W | P21W | P21W | R5W | - | - |
| NH-12 460 6X2 TA/TB DIESEL 2P | 03-06 | 24V | H4 | H4 | H3 | W5W | P21/5W | P21W | R5W | P21W | P21W | P21W | P21W | R5W | - | - |
| NH-12 460 6X4 TA/TB DIESEL 2P | 03-06 | 24V | H4 | H4 | H3 | W5W | P21/5W | P21W | R5W | P21W | P21W | P21W | P21W | R5W | - | - |
| NL-10 280 4X2 DIESEL 2P | 88-95 | 24V | H4 | H4 | H3 | R5W | P21W | R5W | P21W | P21W | P21W | - | P21W | R5W | - | - |
| NL-10 280 6X2 DIESEL 2P | 89-95 | 24V | H4 | H4 | H3 | R5W | P21W | R5W | P21W | P21W | P21W | - | P21W | R5W | - | - |
| NL-10 280 6X4 DIESEL 2P | 89-95 | 24V | H4 | H4 | H3 | R5W | P21W | R5W | P21W | P21W | P21W | - | P21W | R5W | - | - |
| NL-10 310 4X2 DIESEL 2P | 93-95 | 24V | H4 | H4 | H3 | R5W | P21W | R5W | P21W | P21W | P21W | - | P21W | R5W | - | - |
| NL-10 310 6X4 DIESEL 2P | 93-95 | 24V | H4 | H4 | H3 | R5W | P21W | R5W | P21W | P21W | P21W | - | P21W | R5W | - | - |
| NL-10 320 EDC 4X2 DIESEL 2P | 96-97 | 24V | H4 | H4 | H3 | R5W | P21W | R5W | P21W | P21W | P21W | - | P21W | R5W | - | - |
| NL-10 320 EDC 6X2 DIESEL 2P | 96-97 | 24V | H4 | H4 | H3 | R5W | P21W | R5W | P21W | P21W | P21W | - | P21W | R5W | - | - |
| NL-10 320 EDC 6X4 DIESEL 2P | 96-98 | 24V | H4 | H4 | H3 | R5W | P21W | R5W | P21W | P21W | P21W | - | P21W | R5W | - | - |
| NL-10 320 EDC GOLD 4X2 DIESEL 2P | 96-99 | 24V | H4 | H4 | H3 | R5W | P21W | R5W | P21W | P21W | P21W | - | P21W | R5W | - | - |
| NL-10 340 4X2 DIESEL 2P | 87-95 | 24V | H4 | H4 | H3 | R5W | P21W | R5W | P21W | P21W | P21W | - | P21W | R5W | - | - |
| NL-10 340 6X2 DIESEL 2P | 88-95 | 24V | H4 | H4 | H3 | R5W | P21W | R5W | P21W | P21W | P21W | - | P21W | R5W | - | - |
| NL-10 340 6X4 DIESEL 2P | 89-95 | 24V | H4 | H4 | H3 | R5W | P21W | R5W | P21W | P21W | P21W | - | P21W | R5W | - | - |
| NL-12 360 4X2 DIESEL 2P | 90-95 | 24V | H4 | H4 | H3 | R5W | P21W | R5W | P21W | P21W | P21W | - | P21W | R5W | - | - |
| NL-12 360 6X4 DIESEL 2P | 90-95 | 24V | H4 | H4 | H3 | R5W | P21W | R5W | P21W | P21W | P21W | - | P21W | R5W | - | - |
| NL-12 360 EDC 4X2 DIESEL 2P | 96-99 | 24V | H4 | H4 | H3 | R5W | | | | | | | | | | |





2018 © Lumileds Holding B.V. All rights reserved.

The Philips trademark and the Philips shield emblem are registered trademarks of Koninklijke Philips N.V. Specifications are subject to change without notice.

www.philips.com.br/auto